

**ŞİRKETLER GRUBU**  
ÜRÜN KATALOĐU



**ŞAHESER**  
**GRUP**

**ÇÖP KOVALARI**

**04**

**WC FIRÇALIKLAR**

**18**

**ENGELLİ SERİSİ**

**21**

**DUŞ KANALLARI**

**27**

**YER SİFOLARI**

**72**

**DUŞ SETLERİ**

**100**

**DRENAJ KANALLARI**

**108**

**AKSESUARLAR**

**128**

**INOX BORDÜRLER**

**154**

# İKON AÇIKLAMALARI



Yan Çıkış



File Montajlı



Alt Çıkış



Tekstil Membran Montajlı



İç Mekan



Bitüm Membran Montajlı



Dış Mekan



Düşük Yoğunluk Su Akışı



Sıcak - Soğuk Çalışma Ortamı



Yüksek Yoğunluk Su Akışı



Banyo (Islak Hacim)



Kilitli Sistem

# PEDALLI ÇÖP KOVALARI

## STANDART

### ÜRÜN KODU

### ÇAP

### YÜKSEKLİK

### KALİTE



### SS 430

4501.1825S.430.03	3 L	Ø 21	22 cm	S.S. 430	8
4501.2028S.430.05	5 L	Ø 21	26 cm	S.S. 430	8
4501.2035S.430.08	8 L	Ø 21	35 cm	S.S. 430	6
4501.2435S.430.12	12 L	Ø 25	35 cm	S.S. 430	6
4501.2444S.430.16	16 L	Ø 25	44 cm	S.S. 430	4
4501.3135S.430.20	20 L	Ø 31	36 cm	S.S. 430	4
4501.3144S.430.30	30 L	Ø 31	45 cm	S.S. 430	4
4501.3163S.430.40	40 L	Ø 31	63 cm	S.S. 430	4

### SS 304

4501.1825S.304.03	3 L	Ø 21	22 cm	S.S. 304	8
4501.2028S.304.05	5 L	Ø 21	26 cm	S.S. 304	8
4501.2035S.304.08	8 L	Ø 21	35 cm	S.S. 304	6
4501.2435S.304.12	12 L	Ø 25	35 cm	S.S. 304	6

- Paslanmaz gövde
- Pedallı

## AMORTİSÖRLÜ KAPAK

### ÜRÜN KODU

### ÇAP

### YÜKSEKLİK

### KALİTE



### SS 430

4501.1825Y.430.03	3 L	Ø 21	22 cm	S.S. 430	8
4501.2028Y.430.05	5 L	Ø 21	26 cm	S.S. 430	8
4501.2035Y.430.08	8 L	Ø 21	35 cm	S.S. 430	6
4501.2435Y.430.12	12 L	Ø 25	35 cm	S.S. 430	6
4501.2444Y.430.16	16 L	Ø 25	44 cm	S.S. 430	4
4501.3135Y.430.20	20 L	Ø 31	36 cm	S.S. 430	4
4501.3144Y.430.30	30 L	Ø 31	45 cm	S.S. 430	4
4501.3163Y.430.40	40 L	Ø 31	63 cm	S.S. 430	4

### SS 304

4501.1825Y.304.03	3 L	Ø 21	22 cm	S.S. 304	8
4501.2028Y.304.05	5 L	Ø 21	26 cm	S.S. 304	8
4501.2035Y.304.08	8 L	Ø 21	35 cm	S.S. 304	6
4501.2435Y.304.12	12 L	Ø 25	35 cm	S.S. 304	6

## MICRO

### ÜRÜN KODU

### ÇAP

### YÜKSEKLİK

### KALİTE



### SS 430

4501.1725M.430.03	3 L	Ø 17	24 cm	S.S. 430	8
4501.1825M.430.05	5 L	Ø 21	22 cm	S.S. 430	8



- Paslanmaz gövde
- Pedallı





• Paslanmaz gövde

## PRATİK KAPAK

Ürün Kodu	Çap	Yükseklik	Kalite	
-----------	-----	-----------	--------	---

### SS 430

4513.0000S.430.05	5 L	Ø 21	26 cm	S.S. 430	8
4513.0000S.430.08	8 L	Ø 21	32 cm	S.S. 430	8
4513.0000S.430.12	12 L	Ø 25	34 cm	S.S. 430	6
4513.0000S.430.16	16 L	Ø 25	36,5 cm	S.S. 430	6
4513.0000S.430.20	20 L	Ø 25	44,5 cm	S.S. 430	6
4513.0000S.430.27	27 L	Ø 25	57 cm	S.S. 430	6
4513.0000S.430.32	32 L	Ø 31	45 cm	S.S. 430	4
4513.0000S.430.45	45 L	Ø 31	56 cm	S.S. 430	4

## PRATİK ÇEMBERLİ

Ürün Kodu	Çap	Yükseklik	Kalite	
-----------	-----	-----------	--------	---

### SS 430

4514.0000S.430.05	5 L	Ø 21	26 cm	S.S. 430	8
4514.0000S.430.08	8 L	Ø 21	32 cm	S.S. 430	8
4514.0000S.430.12	12 L	Ø 25	34 cm	S.S. 430	6
4514.0000S.430.16	16 L	Ø 25	36,5 cm	S.S. 430	6
4514.0000S.430.20	20 L	Ø 25	44,5 cm	S.S. 430	6
4514.0000S.430.27	27 L	Ø 25	57 cm	S.S. 430	6
4514.0000S.430.32	32 L	Ø 31	45 cm	S.S. 430	4
4514.0000S.430.45	45 L	Ø 31	56 cm	S.S. 430	4



• Paslanmaz gövde

## KAPAKSIZ

Ürün Kodu	Çap	Yükseklik	Kalite	
-----------	-----	-----------	--------	---


### SS 430

4503.1823S.430.03	3 L	Ø 21	20,5 cm	S.S. 430	8
4503.2026S.430.05	5 L	Ø 21	24 cm	S.S. 430	8
4503.2033S.430.08	8 L	Ø 21	33 cm	S.S. 430	6
4503.2433S.430.12	12 L	Ø 25	33 cm	S.S. 430	6
4503.2441S.430.16	16 L	Ø 25	42 cm	S.S. 430	4

### SS 304

4503.1823S.304.03	3 L	Ø 21	20,5 cm	S.S. 304	8
4503.2026S.304.05	5 L	Ø 21	24 cm	S.S. 304	8
4503.2035S.304.08	8 L	Ø 21	33 cm	S.S. 304	6
4503.2435S.304.12	12 L	Ø 25	33 cm	S.S. 304	6

## ÇEMBERLİ

Ürün Kodu	Çap	Yükseklik	Kalite	
-----------	-----	-----------	--------	---

### SS 430

4504.1924S.430.03	3 L	Ø 21	20,5 cm	S.S. 430	8
4504.2127S.430.05	5 L	Ø 21	24 cm	S.S. 430	8
4504.2034S.430.08	8 L	Ø 21	33 cm	S.S. 430	6
4504.2434S.430.12	12 L	Ø 25	33 cm	S.S. 430	6
4504.2442S.430.16	16 L	Ø 25	42 cm	S.S. 430	4

### SS 304

4504.1924S.304.03	3 L	Ø 21	20,5 cm	S.S. 304	8
4504.2127S.304.05	5 L	Ø 21	24 cm	S.S. 304	8
4504.2034S.304.08	8 L	Ø 21	33 cm	S.S. 304	6
4504.2434S.304.12	12 L	Ø 25	33 cm	S.S. 304	6



• Paslanmaz gövde  
• Kapaksız



• Paslanmaz

# PEDALLI ÇÖP KOVALARI

YENİ!




YENİ!



YENİ!



## STANDART BOYALI ÇÖP KOVASI

Ürün Kodu Renk Çap Yükseklik 

### RENKLİ 3 LİTRE

4501.1825S.101.03	BEYAZ	3 L	Ø 21	23 cm	8
4501.1825S.102.03	SİYAH	3 L	Ø 21	23 cm	8
4501.1825S.103.03	PEMBE	3 L	Ø 21	23 cm	8
4501.1825S.104.03	KIRMIZI	3 L	Ø 21	23 cm	8
4501.1825S.105.03	MOR	3 L	Ø 21	23 cm	8


### RENKLİ 5 LİTRE

4501.2028S.101.05	BEYAZ	5 L	Ø 21	26 cm	8
4501.2028S.102.05	SİYAH	5 L	Ø 21	26 cm	8
4501.2028S.103.05	PEMBE	5 L	Ø 21	26 cm	8
4501.2028S.104.05	KIRMIZI	5 L	Ø 21	26 cm	8
4501.2028S.105.05	MOR	5 L	Ø 21	26 cm	8

### RENKLİ 12 LİTRE

4501.2435S.101.12	BEYAZ	12 L	Ø 25	35 cm	6
4501.2435S.102.12	SİYAH	12 L	Ø 25	35 cm	6
4501.2435S.103.12	PEMBE	12 L	Ø 25	35 cm	6
4501.2435S.104.12	KIRMIZI	12 L	Ø 25	35 cm	6
4501.2435S.105.12	MOR	12 L	Ø 25	35 cm	6

## SET ÜSTÜ SIVI SABUNLUK

Ürün Kodu Renk Çap Yükseklik 


### PASLANMAZ SS 430

4411.17.718.1		Ø 7	17 cm	20
---------------	--	-----	-------	----

### RENKLİ

4711.18.71.B	BEYAZ	Ø 7	17 cm	20
4711.18.71.S	SİYAH	Ø 7	17 cm	20
4711.18.71.P	PEMBE	Ø 7	17 cm	20
4711.18.71.K	KIRMIZI	Ø 7	17 cm	20
4711.18.71.M	MOR	Ø 7	17 cm	20

## DİŞ FIRÇALIK

Ürün Kodu Renk Çap Yükseklik 

### PASLANMAZ SS 430

4711.22.711.1		Ø 7	11 cm	8
---------------	--	-----	-------	---

### RENKLİ

4711.22.711.B	BEYAZ	Ø 7	11 cm	8
4711.22.711.S	SİYAH	Ø 7	11 cm	8
4711.22.711.P	PEMBE	Ø 7	11 cm	8
4711.22.711.K	KIRMIZI	Ø 7	11 cm	8
4711.22.711.M	MOR	Ø 7	11 cm	8

# PEDALLI ÇÖP KOVALARI

YENİ!



## STANDART

Ürün Kodu

Renk



### SS 430 2'Lİ SET

ST.0102.430.P

-

8

### BOYALI 2'Lİ SET

ST.0402.101.B

BEYAZ

8

ST.0302.102.S

SİYAH

8

ST.0202.103.P

PEMBE

8

ST.0102.104.K

KIRMIZI

8

ST.0502.105.M

MOR

8

YENİ!



## STANDART

Ürün Kodu

Renk



### SS 430 4'LÜ SET

ST.0104.430.P

-

1

### BOYALI 4'LÜ SET

ST.0404.101.B

BEYAZ

1

ST.0304.102.S

SİYAH

1

ST.0204.103.P

PEMBE

1

ST.0104.104.K

KIRMIZI

1

ST.0504.105.M

MOR

1



• Paslanmaz gövde

## SALLANIR KAPAK

Ürün Kodu	Yükseklik	Kalite	
-----------	-----------	--------	---

### SS 430

4508.1528S.430.07	7 L	15x17x28 cm	S.S. 430	1
4508.1839S.430.11	11 L	18x20x39 cm	S.S. 430	1
4508.1850S.430.16	16 L	18x20x50 cm	S.S. 430	1
4508.2448S.430.25	25 L	24x28x48 cm	S.S. 430	1
4508.2463S.430.36	36 L	24x28x63 cm	S.S. 430	1
4508.3055S.430.45	45 L	30x35x55 cm	S.S. 430	1
4508.3061S.430.54	54 L	30x35x61 cm	S.S. 430	1
4508.3089S.430.80	80 L	30x35x89 cm	S.S. 430	1

### SS 304

4508.1528S.304.07	7 L	15x17x28 cm	S.S. 304	1
4508.1839S.304.11	11 L	18x20x39 cm	S.S. 304	1
4508.1850S.304.16	16 L	18x20x50 cm	S.S. 304	1
4508.2448S.304.25	25 L	24x28x48 cm	S.S. 304	1
4508.2463S.304.36	36 L	24x28x63 cm	S.S. 304	1
4508.3055S.304.45	45 L	30x35x55 cm	S.S. 304	1
4508.3061S.304.54	54 L	30x35x61 cm	S.S. 304	1
4508.3089S.304.80	80 L	30x35x89 cm	S.S. 304	1

## DÜZ KAPAK

Ürün Kodu	Çap	Yükseklik	Kalite	
-----------	-----	-----------	--------	--

### SS 430

4513.2860S.430.0	Ø 27	59 cm	S.S. 430	4
------------------	------	-------	----------	---

• Paslanmaz gövde

## BOMBE KAPAK

Ürün Kodu	Çap	Yükseklik	Kalite	
-----------	-----	-----------	--------	---

### SS 430

4512.2867S.000.00	Ø 27	62 cm	S.S. 430	4
-------------------	------	-------	----------	---

• Paslanmaz gövde

## DOLAP İÇİ

Ürün Kodu	Çap	Yükseklik	Kalite	
-----------	-----	-----------	--------	---

### SS 430

4512.1240S.430.16	Ø 25	29 cm	S.S. 430	12
-------------------	------	-------	----------	----





- Boyalı
- Fileli

## OFİS TİPİ FİLELİ

Ürün Kodu	Çap	Yükseklik	Kalite	
<b>DKP</b>				
4505.2430S.000.00	Ø 24	30 cm	Dkp	10



- Boyalı
- Standart

## OFİS TİPİ BOYALI

Ürün Kodu	Çap	Yükseklik	Kalite	
<b>DKP</b>				
4505.2330S.000.00	Ø 23	30 cm	Dkp	10



- Boyalı
- Delikli

## OFİS TİPİ DELİKLİ

Ürün Kodu	Çap	Yükseklik	Kalite	
<b>DKP</b>				
4505.2330D.000.00	Ø 23	30 cm	Dkp	10



- Paslanmaz gövde


## YANMAZ

Ürün Kodu	Çap	Yükseklik	Kalite		
<b>SS 430</b>					
4507.2125S.430.08	8 L	Ø 21	25 cm	S.S. 430	8



- Paslanmaz gövde
- Kapaksız

## OFİS TİPİ

Ürün Kodu	Çap	Yükseklik	Kalite	
<b>SS 430</b>				
4506.2529S.000.00	Ø 21	24 cm	S.S. 430	8



## IZGARALI KOLON KÜLLÜK

Ürün Kodu

Çap

Yükseklik

Kalite



**SS 430**

4513.2860I.430.0

Ø 26

60 cm

S.S. 430

6

- Paslanmaz gövde



## STANDART KOLON KÜLLÜK

Ürün Kodu

Çap

Yükseklik

Kalite



**SS 430**

4418.1960S.430.00

Ø 19

60 cm

S.S. 430

8

4418.2160S.430.00

Ø 21

60 cm

S.S. 430

8

4418.2560S.430.00

Ø 25

60 cm

S.S. 430

6

4418.2860S.430.00

Ø 28

60 cm

S.S. 430

4

- Paslanmaz gövde



## LOBİ KÜLLÜK

Ürün Kodu

Çap

Yükseklik

Kalite



**SS 430**

4418.2671S.430.00

Ø 26

61 cm

S.S. 430

4

- Paslanmaz gövde



## ŞAMPANYA KÜLLÜK

Ürün Kodu

Çap

Yükseklik

Kalite



**SS 430**

4418.3165S.430.00 8 L

Ø 32

61 cm

S.S. 430

4

- Paslanmaz gövde



## BORU TİPİ KÜLLÜK

Ürün Kodu	Çap	Yükseklik	Kalite	
-----------	-----	-----------	--------	---

### SS 304

4418.1182S.304.00	Ø 110	83 cm	S.S. 304	4
-------------------	-------	-------	----------	---



## BORU TİPİ KÜLLÜK KÜÇÜK ÇAP

Ürün Kodu	Çap	Yükseklik	Kalite	
-----------	-----	-----------	--------	---

### SS 304

4418.2582S.304.00	Ø 110	82 cm	S.S. 304	4
-------------------	-------	-------	----------	---



## DEKORATİF KÜLLÜK

Ürün Kodu	Çap	Yükseklik	Kalite	
-----------	-----	-----------	--------	---

### SS 304

4419.0709M.304.00	Ø 70	9 cm	S.S. 304	50
-------------------	------	------	----------	----

4419.0712M.304.00	Ø 70	12 cm	S.S. 304	50
-------------------	------	-------	----------	----



• Boyalı

## U TİPİ

Ürün Kodu

Ölçü



## DKP

4505.5047S.000.00

45x72,5x42 cm

1



• Boyalı

## BORU TİPİ

Ürün Kodu

Ölçü



## DKP

4539.5049U.000.00

45x117 cm

-



• Boyalı

## ŞAPKALI

Ürün Kodu

Ölçü



## DKP

4539.5048S.000.00

45x115x45 cm

1



## BORU TİPİ DÜZ

Ürün Kodu

Ölçü



### DKP

4505.5045S.000.00

45x100 cm

1

• Boyalı

## PASLANMAZ BAHÇE

Ürün Kodu

Ölçü

Kalite



### S.S. 304

4518.5099S.000.00

45x115x45 cm

S.S. 304

1

• Paslanmaz

## PASLANMAZ BAHÇE

Ürün Kodu

Ölçü

Kalite



### S.S. 304

4518.50745.000.00

45x72,5x42 cm

S.S. 304

1

• Paslanmaz

YENİ!!



## ZARF KAPAK 3'LÜ

Ürün Kodu	Ölçü	Kalite
-----------	------	--------

### SS 430

AT.101.3430.P	1110x355x910	S.S. 430
---------------	--------------	----------

### SS 304

AT.101.3304.P	1110x355x910	S.S. 304
---------------	--------------	----------

- Paslanmaz gövde

## ZARF KAPAK 4'LÜ

Ürün Kodu	Ölçü	Kalite
-----------	------	--------

### SS 430

AT.101.4430.P	148x35,5x91 cm	S.S. 430
---------------	----------------	----------

### SS 304

AT.101.4304.P	148x35,5x91 cm	S.S. 304
---------------	----------------	----------

- Paslanmaz gövde

## ZARF KAPAK 3'LÜ

Ürün Kodu	Ölçü	Kalite
-----------	------	--------

### DKP

AT.101.3100.B	111x35,5x91 cm	DKP
---------------	----------------	-----

- Boyalı gövde

## ZARF KAPAK 4'LÜ

Ürün Kodu	Ölçü	Kalite
-----------	------	--------

### DKP

AT.101.4100.B	148x35,5x91 cm	DKP
---------------	----------------	-----

- Boyalı gövde



YENİ!!



## SALLANIR KAPAK 3'LÜ

Ürün Kodu	Ölçü	Kalite
-----------	------	--------

**SS 430**

AT.102.3430.P	111x35,5x91 cm	S.S. 430
---------------	----------------	----------

**SS 304**

AT.102.3304.P	111x35,5x91 cm	S.S. 304
---------------	----------------	----------

• Paslanmaz gövde

## SALLANIR KAPAK KAPAK 4'LÜ

Ürün Kodu	Ölçü	Kalite
-----------	------	--------

**SS 430**

AT.102.4430.P	148x35,5x91 cm	S.S. 430
---------------	----------------	----------

**SS 304**

AT.102.4304.P	148x35,5x91 cm	S.S. 304
---------------	----------------	----------

• Paslanmaz gövde

## SALLANIR KAPAK 3'LÜ

Ürün Kodu	Ölçü	Kalite
-----------	------	--------

**DKP**

AT.102.3100.B	111x35,5x91 cm	S.S. 430
---------------	----------------	----------

• Boyalı gövde

## SALLANIR KAPAK 4'LÜ

Ürün Kodu	Ölçü	Kalite
-----------	------	--------

**DKP**

AT.102.4100.B	148x35,5x91 cm	S.S. 430
---------------	----------------	----------

• Boyalı gövde



# GERİ DÖNÜŞÜM ATIK KOVALARI

YENİ!



## BOMBE KAPAK 3'LÜ

Ürün Kodu	Ölçü	Kalite
-----------	------	--------

SS 430

AT.103.3430.P	111x35,5x70	S.S. 430
---------------	-------------	----------

- Paslanmaz gövde

## BOMBE KAPAK 4'LÜ

Ürün Kodu	Ölçü	Kalite
-----------	------	--------

SS 430

AT.103.4430.P	148x35,5x70 cm	S.S. 430
---------------	----------------	----------

- Paslanmaz gövde

YENİ!



## BOMBE KAPAK

Ürün Kodu	Ölçü	Kalite
-----------	------	--------

DKP 3'LÜ

AT.103.3100.B	111x35,5x70 cm	DKP
---------------	----------------	-----

DKP 4'LÜ

AT.103.4100.B	148x35,5x70 cm	DKP
---------------	----------------	-----

- Boyalı gövde



YENİ!!



## ÇEMBERLİ KAPAK 3'LÜ

Ürün Kodu	Ölçü	Kalite
-----------	------	--------

SS 430

AT.104.3430.P	1110x400x700	S.S. 430
---------------	--------------	----------

- Paslanmaz gövde

## ÇEMBERLİ KAPAK 4'LÜ

Ürün Kodu	Ölçü	Kalite
-----------	------	--------

SS 430

AT.104.4430.P	1480x400x700	S.S. 430
---------------	--------------	----------

- Paslanmaz gövde



## PRATİK KAPAK 3'LÜ

Ürün Kodu	Ölçü	Kalite
-----------	------	--------

SS 430

AT.105.3430.P	1110x400x700	S.S. 430
---------------	--------------	----------

- Paslanmaz gövde



## PRATİK KAPAK 4'LÜ

Ürün Kodu	Ölçü	Kalite
-----------	------	--------

SS 430

AT.105.4430.P	1480x400x700	S.S. 430
---------------	--------------	----------

- Paslanmaz gövde



## MİCRO

Ürün Kodu	Çap	Ölçü	Kalite	
KF01.430K.36	Ø 8	H.36 cm	S.S. 430	20

## DÜZ KAPAK

Ürün Kodu	Çap	Ölçü	Ölçü	
KF05.430K.36	Ø 8	H.36 cm	S.S. 430	20
KF06.304K.36	Ø 8	H.36 cm	S.S. 304	20
KF07.304K.36	Ø 9	H.36 cm	S.S. 304	20
KF08.430K.36	Ø 9	H.36 cm	S.S. 430	20

## ASKILI

KF15.430K.36	Ø 8	H.36 cm	S.S. 430	20
KF16.304K.36	Ø 8	H.36 cm	S.S. 304	20
KF17.304K.36	Ø 9	H.36 cm	S.S. 304	20
KF18.430K.36	Ø 9	H.36 cm	S.S. 430	20

## BOMBE KAPAK

Ürün Kodu	Çap	Ölçü	Ölçü	
KF25.430K.36	Ø 8	H.38 cm	S.S. 430	20
KF26.304K.36	Ø 8	H.38 cm	S.S. 304	20
KF27.304K.36	Ø 9	H.38 cm	S.S. 304	20
KF28.430K.36	Ø 9	H.38 cm	S.S. 430	20

## ASKILI

KF35.430K.36	Ø 8	H.38 cm	S.S. 430	20
KF36.304K.36	Ø 8	H.38 cm	S.S. 304	20
KF37.304K.36	Ø 9	H.38 cm	S.S. 304	20
KF38.430K.36	Ø 9	H.38 cm	S.S. 430	20

## DÜZ KAPAK DELİKLİ


Ürün Kodu	Çap	Ölçü	Ölçü	
KF46.430K.36	Delikli Ø 9	H.36 cm	S.S. 430	20
KF45.304K.36	Delikli Ø 9	H.36 cm	S.S. 304	20

## ASKILI

KF48.430K.36	D.Askılı Ø 9	H.36 cm	S.S. 430	20
KF47.304K.36	D.Askılı Ø 9	H.36 cm	S.S. 304	20



## PİRAMİT LÜKS


Ürün Kodu Çap Ölçü Kalite 

KF55.304K.36 Ø 8 H.39 cm S.S. 304 20

## ASKILI


KF56.304K.36 Ø 8 H.39 cm S.S. 304 20

## BİYELİ

Ürün Kodu Çap Ölçü Ölçü 

KF61.304K.36 Ø 9 H.39,5 cm S.S. 304 20

## AKILLI KAPAK

Ürün Kodu Çap Ölçü Ölçü 


## YUVARLAK

KF62.304K.36 Ø 8,5 H.37 cm S.S. 304 20

## KARE

KF63.304K.36 37x8x8 cm S.S. 304 20

## AYAKLI WC FIRÇALIK SET

Ürün Kodu Ölçü Ölçü 

KF68.304K.72 H.72 cm S.S. 430 8



### BOYALI WC FIRÇALIK

Ürün Kodu	Çap	Renk	Ölçü	Kalite	
KF90.101B.36	Ø 8		H.36 cm	S.S. 430	20
KF91.102S.36	Ø 8		H.36 cm	S.S. 430	20
KF92.103P.36	Ø 8		H.36 cm	S.S. 430	20
KF93.104K.36	Ø 8		H.36 cm	S.S. 430	20
KF94.105M.36	Ø 8		H.36 cm	S.S. 430	20




### HİJYENİK FIRÇA

Ürün Kodu	Çap	Ölçü	Ölçü	
KF61.304K.36	Ø 8	H.36 cm	S.S. 304	20

\*Fırça Sapı Fiyata Dahil Değildir.



### HİJYENİK FIRÇA

Ürün Kodu	Çap	Ölçü	Ölçü	
-----------	-----	------	------	---

#### EKO SAPLI

KF62.304K.36	Ø 8.5	H.36 cm	S.S. 304	20
--------------	-------	---------	----------	----

#### LÜKS SAPLI

KF63.304K.36		36x8x8 cm	S.S. 304	20
--------------	--	-----------	----------	----





# ***ENGELLİ SERİSİ***

# ENGELLİ SERİSİ

Ø 19



SS  
304



Ø 25



SS  
304




Ø 32



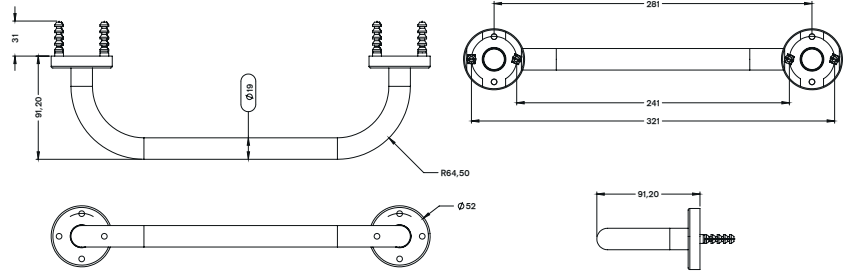
SS  
304




## TUTUNMA BARI

Ürün Kodu Ölçü Kalite 

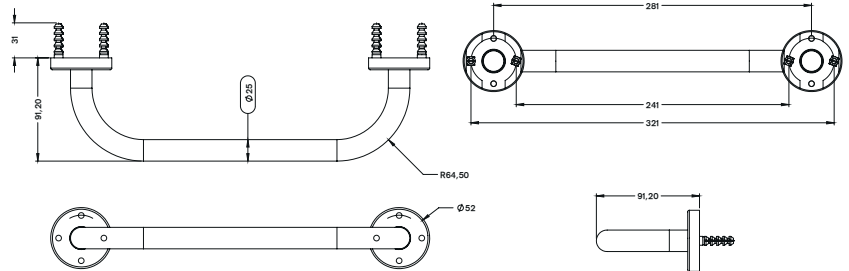
4819.1920P304.00	8.5x20 cm	S.S. 304	10
4819.1930P304.00	8.5x30 cm	S.S. 304	10
4819.1940P304.00	8.5x40 cm	S.S. 304	10
4819.1950P304.00	8.5x50 cm	S.S. 304	10
4819.1960P304.00	8.5x60 cm	S.S. 304	10




## TUTUNMA BARI

Ürün Kodu Ölçü Kalite 

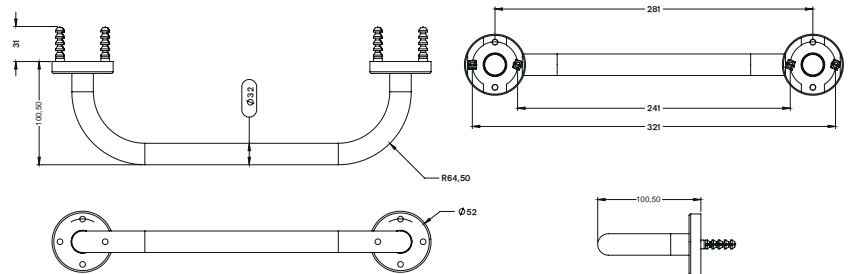
4819.2520P304.00	8x20 cm	S.S. 304	10
4819.2530P304.00	8x30 cm	S.S. 304	10
4819.2540P304.00	8x40 cm	S.S. 304	10
4819.2550P304.00	8x50 cm	S.S. 304	10
4819.2560P304.00	8x60 cm	S.S. 304	10




## TUTUNMA BARI

Ürün Kodu Ölçü Kalite 

4819.3230P304.00	10,5x30 cm	S.S. 304	10
4819.3240P304.00	10,5x40 cm	S.S. 304	10
4819.3250P304.00	10,5x50 cm	S.S. 304	10
4819.3260P304.00	10,5x60 cm	S.S. 304	10




## AÇILI TUTUNMA BARI

Ürün Kodu	Ölçü	Kalite	
4826.1950P304.00	Ø 19 20x50x10 cm	S.S. 304	10
4826.2564P304.00	Ø 25 22x64x10 cm	S.S. 304	10
4826.3264P304.00	Ø 32 20x50x10 cm	S.S. 304	10




## AÇILI SÜNGERLİ TUTUNMA BARI

Ürün Kodu	Ölçü	Kalite	
4827.1950P304.00	Ø 19 19x20x50x10 cm	S.S. 304	10
4827.2550P304.00	Ø 25 25x18x50x10 cm	S.S. 304	10




## LAVABO TUTUNMA BARI

Ürün Kodu	Ölçü	Kalite	
4838.7080P304.00	Ø 32 76x74x80 cm	S.S. 304	1



# ENGELLİ SERİSİ


## MAFSALLI AYAKLI

Ürün Kodu	Ölçü	Kalite	
4828.7611P304.00	Ø 32 75x73 cm	S.S. 304	5



• Tutunma barı


## MAFSALLI STANDART


Ürün Kodu	Ölçü	Kalite	
4832.2311P304.00	Mafsallı Ø 32 73x23x11 cm	S.S. 304	5



• Tutunma barı


## MAFSALLI WC KAĞITLIKLI

Ürün Kodu	Ölçü	Kalite	
4833.2311P304.00	Ø 32 73x23x11 cm	S.S. 304	5



• Tutunma barı

## MAFSALLI WC KAĞITLIKLI


Ürün Kodu	Ölçü	Kalite	
4835.2311P304.00	Ø 32 73x23x11 cm	S.S. 304	5



• Tutunma barı




## YERDEN DUVARA

Ürün Kodu	Ölçü	Kalite	
4834.7500P304.00	Ø 32 75x75 cm	S.S. 304	5



• Tutunma barı


## YERDEN DUVARA BASTON AYAK

Ürün Kodu	Ölçü	Kalite	
4836.7500P304.00	Ø 32 75x75x30 cm	S.S. 304	5



• Döner ayaklı tutunma barı


## AÇILI TUTUNMA BARI KÖŞE

Ürün Kodu	Ölçü	Kalite	
4831.4012P304.00	Ø 32 80x40x12 cm	S.S. 304	1



• Tutunma barı

## L TİPİ TUTUNMA BARI

Ürün Kodu	Ölçü	Kalite	
4837.4012P304.00	Ø 32 80x40x12cm	S.S. 304	1



• Tutunma barı

# ENGELLİ SERİSİ

## PLASTİK ENGELLİ DUŞ OTURAĞI

Ürün Kodu	Ölçü	Kalite	
4820.4043S.304.00	Ø 19 43x40x39.5 cm	S.S. 304	5



## AHŞAP ENGELLİ DUŞ OTURAĞI

Ürün Kodu	Ölçü	Kalite	
4820.4041S.304.00	Ø 19 46x43.5x39 cm	S.S. 304	5



## ENGELLİ AYNASI

Ürün Kodu	Ölçü	Kalite	
4821.5070S.304.00	50x70 cm	S.S. 304	5



## KULPLU ENGELLİ AYNASI

Ürün Kodu	Ölçü	Kalite	
4840.5070S.304.00	50x70 cm	S.S. 304	5





# **DUŞ KANALLARI**

# KLASİK SERİSİ


## LINE



- Duş kanalı
- W200-330-400-500-600-800 mm
- Ø 50 yan - alt çıkış
- Plastik gövde
- Paslanmaz ızgara
- Sulu koku tutucu

Siparişlerinizde ızgara deseni belirtiniz.

## LINE GOLD



- Duş kanalı
- W200-330-400-500-600-800 mm
- Ø 50 yan - alt çıkış
- Plastik gövde
- Paslanmaz ızgara
- Sulu koku tutucu

Siparişlerinizde ızgara deseni belirtiniz.

## Ürün Kodu

## Çıkış

## Ölçü



Ürün Kodu	Çıkış	Ölçü	
4012.0Y050K.020.1	Ø 50	20 cm	12
4012.0Y050K.033.1	Ø 50	33 cm	12
4012.0Y050K.040.1	Ø 50	40 cm	12
4012.0Y050K.050.1	Ø 50	50 cm	12
4012.0Y050K.060.1	Ø 50	60 cm	12
4012.0Y050K.080.1	Ø 50	80 cm	12

Ürün Kodu	Çıkış	Ölçü	
4012.0A050K.020.1	Ø 50	20 cm	12
4012.0A050K.033.1	Ø 50	33 cm	12
4012.0A050K.040.1	Ø 50	40 cm	12
4012.0A050K.050.1	Ø 50	50 cm	12
4012.0A050K.060.1	Ø 50	60 cm	12
4012.0A050K.080.1	Ø 50	80 cm	12

## Ürün Kodu

## Çıkış

## Ölçü



Ürün Kodu	Çıkış	Ölçü	
4012.0Y050G.020.1	Ø 50	20 cm	12
4012.0Y050G.033.1	Ø 50	33 cm	12
4012.0Y050G.040.1	Ø 50	40 cm	12
4012.0Y050G.050.1	Ø 50	50 cm	12
4012.0Y050G.060.1	Ø 50	60 cm	12
4012.0Y050G.080.1	Ø 50	80 cm	12

Ürün Kodu	Çıkış	Ölçü	
4012.0A050G.020.1	Ø 50	20 cm	12
4012.0A050G.033.1	Ø 50	33 cm	12
4012.0A050G.040.1	Ø 50	40 cm	12
4012.0A050G.050.1	Ø 50	50 cm	12
4012.0A050G.060.1	Ø 50	60 cm	12
4012.0A050G.080.1	Ø 50	80 cm	12

### Detaylar

DN 50 Yan ve Alt çıkış – Pvc boru bağlantılarına uyumlu, sulu tip (36mm) koku önleyiciye sahiptir. Akış hızı 32 lt/dk'dır. Dış kimyasal etkilere dayanım çalışma sıcaklığı -30°+75° arasındadır. Iızgarası 304 kalite paslanmaz çeliktir.

### Avantajlar

304 kalite paslanmaz çelik ızgarası sayesinde şık ve kaliteli bir görünüme sahiptir. Duvar dibi uygulamalarda rahatlıkla uygulanabilir. Su tutuculu koku önleyici sayesinde tesisattan gelecek kötü kokuları önler. Yükseltme ayakları sayesinde şapın yüksekliğine göre ayarlama olanağı sağlar. Organik ve inorganik kimyasallara yüksek dayanım, çoğu asidik ve tuzlu su oksidasyonuna dayanıklıdır.

### Kullanım Alanları

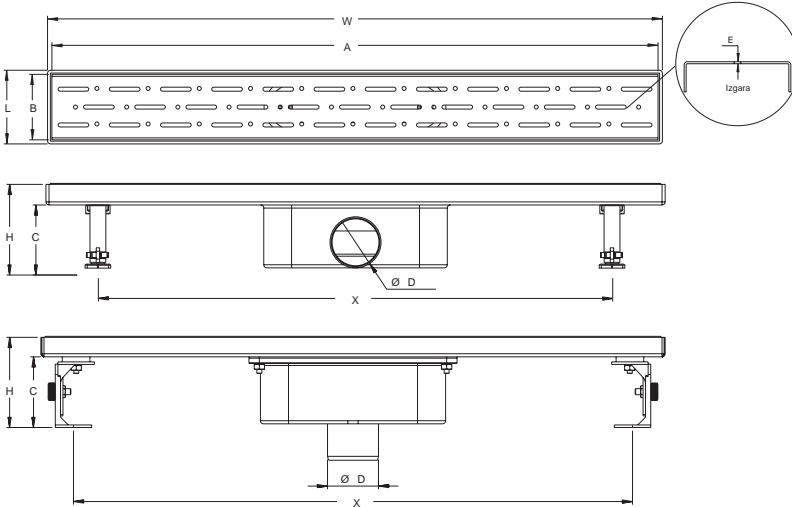
Genel kullanım banyo duşları, hastane ve otel duş alanları, soyunma odaları duş alanları vb.

### Özel Üretim

Iızgara modeli olarak isteğinize göre altın, bronz gibi renkler de üretilmektedir.

### Uyarı

Yüksek yoğunluklu temizlik malzemelerinin uzun süreli kullanımı tavsiye edilmez.



	W	L	H	H1	Ø D	A	B	C	X	E
20 cm	205	72	88	115	49.5	196	64	68	-	1
33 cm	330	72	88	115	49.5	322	64	68	285	1
40 cm	400	72	88	115	49.5	392	64	68	335	1
50 cm	500	72	88	115	49.5	492	64	68	435	1
60 cm	600	72	88	115	49.5	592	64	68	556	1
80 cm	785	72	88	115	49.5	778	64	68	737	1

Tablo ölçü birimi "mm"dir.



RAIN

KARE

BALIK

BAHN

MARYLAND

DOLU

# KLASİK SERİSİ


## LEGAL



- Duş kanalı
- W200-330-400-500-600-800 mm
- Ø 50 yan - alt çıkış
- Plastik gövde
- Paslanmaz ızgara
- Sulu koku tutucu

Siparişlerinizde ızgara deseni belirtiniz.

## LEGAL GOLD



- Duş kanalı
- W200-330-400-500-600-800 mm
- Ø 50 yan - alt çıkış
- Plastik gövde
- Paslanmaz ızgara
- Sulu koku tutucu

Siparişlerinizde ızgara deseni belirtiniz.

## Ürün Kodu

## Çıkış

## Ölçü



Ürün Kodu	Çıkış	Ölçü	
4013.0Y050K.020.1	Ø 50	20 cm	12
4013.0Y050K.033.1	Ø 50	33 cm	12
4013.0Y050K.040.1	Ø 50	40 cm	12
4013.0Y050K.050.1	Ø 50	50 cm	12
4013.0Y050K.060.1	Ø 50	60 cm	12
4013.0Y050K.080.1	Ø 50	80 cm	12

Ürün Kodu	Çıkış	Ölçü	
4013.0A050K.020.1	Ø 50	20 cm	12
4013.0A050K.033.1	Ø 50	33 cm	12
4013.0A050K.040.1	Ø 50	40 cm	12
4013.0A050K.050.1	Ø 50	50 cm	12
4013.0A050K.060.1	Ø 50	60 cm	12
4013.0A050K.080.1	Ø 50	80 cm	12

## Ürün Kodu

## Çıkış

## Ölçü



Ürün Kodu	Çıkış	Ölçü	
4013.0Y050G.020.1	Ø 50	20 cm	12
4013.0Y050G.033.1	Ø 50	33 cm	12
4013.0Y050G.040.1	Ø 50	40 cm	12
4013.0Y050G.050.1	Ø 50	50 cm	12
4013.0Y050G.060.1	Ø 50	60 cm	12
4013.0Y050G.080.1	Ø 50	80 cm	12

Ürün Kodu	Çıkış	Ölçü	
4013.0A050G.020.1	Ø 50	20 cm	12
4013.0A050G.033.1	Ø 50	33 cm	12
4013.0A050G.040.1	Ø 50	40 cm	12
4013.0A050G.050.1	Ø 50	50 cm	12
4013.0A050G.060.1	Ø 50	60 cm	12
4013.0A050G.080.1	Ø 50	80 cm	12

### Detaylar

DN 50 Yan ve Alt çıkış – Pvc boru bağlantılarına uyumlu, sulu tip (36mm) koku önleyiciye sahiptir. Akış hızı 32 lt/dk'dır. Dış kimyasal etkilere dayanım çalışma sıcaklığı -30°+75° arasındır. Iızgarası 304 kalite paslanmaz çeliktir.

### Avantajlar

304 kalite paslanmaz çelik ızgarası sayesinde şık ve kaliteli bir görünüme sahiptir. Duvar dibi uygulamalarda rahatlıkla uygulanabilir. Su tutuculu koku önleyici sayesinde tesisattan gelecek kötü kokuları önler. Yükseltme ayakları sayesinde şapın yüksekliğine göre ayarlama olanağı sağlar. Organik ve inorganik kimyasallara yüksek dayanım, çoğu asidik ve tuzlu su oksidasyonuna dayanıklıdır.

### Kullanım Alanları

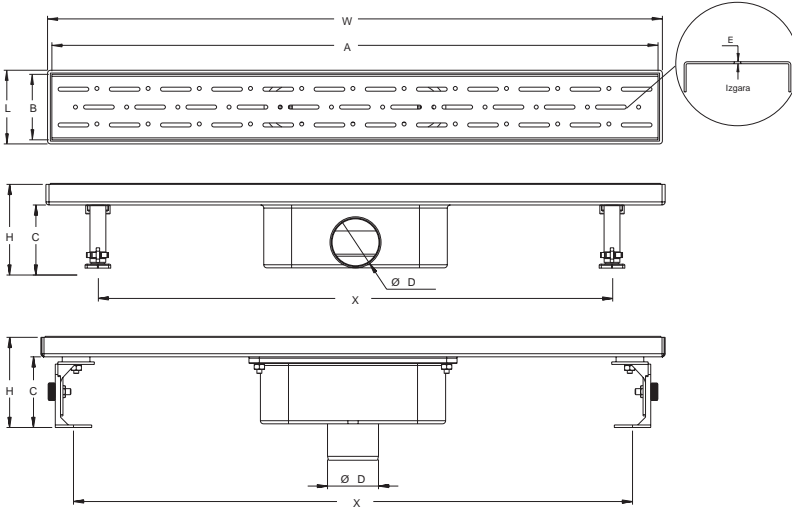
Genel kullanım banyo duşları, hastane ve otel duş alanları, soyunma odaları duş alanları vb.

### Özel Üretim

Iızgara modeli olarak isteğinize göre altın, bronz gibi renkler de üretilmektedir.

### Uyarı

Yüksek yoğunluklu temizlik malzemelerinin uzun süreli kullanımı tavsiye edilmez.




	W	L	H	H1	Ø D	A	B	C	X	E
20 cm	205	72	88	115	49.5	196	64	68	-	1
33 cm	330	72	88	115	49.5	322	64	68	285	1
40 cm	400	72	88	115	49.5	392	64	68	335	1
50 cm	500	72	88	115	49.5	492	64	68	435	1
60 cm	600	72	88	115	49.5	592	64	68	556	1
80 cm	785	72	88	115	49.5	778	64	68	737	1

Tablo ölçü birimi "mm"dir.



# KLASİK SERİSİ


## LEGAL 360°



- Duş kanalı
- W200-330-400-500-600-800 mm
- Ø 50 yan çıkış
- Plastik gövde
- Paslanmaz ızgara
- Sulu koku tutucu

Siparişlerinizde ızgara deseni belirtiniz.

## LEGAL GOLD 360°



- Duş kanalı
- W200-330-400-500-600-800 mm
- Ø 50 yan çıkış
- Plastik gövde
- Paslanmaz ızgara
- Sulu koku tutucu

Siparişlerinizde ızgara deseni belirtiniz.

### Detaylar

DN 50 Yan ve Alt çıkış – Pvc boru bağlantılarına uyumlu, sulu tip (36mm) koku önleyiciye sahiptir. Akış hızı 32 lt/dk'dır. Dış kimyasal etkilere dayanım çalışma sıcaklığı -30°+75° arasındadır. Izgarası 304 kalite paslanmaz çeliktir.

### Avantajlar

304 kalite paslanmaz çelik ızgarası sayesinde şık ve kaliteli bir görünüme sahiptir. Duvar dibi uygulamalarda rahatlıkla uygulanabilir. Su tutuculu koku önleyici sayesinde tesisattan gelecek kötü kokuları önler. Yükseltme ayakları sayesinde şapın yüksekliğine göre ayarlama olanağı sağlar. Organik ve inorganik kimyasallara yüksek dayanım, çoğu asidik ve tuzlu su oksidasyonuna dayanıklıdır.

### Kullanım Alanları

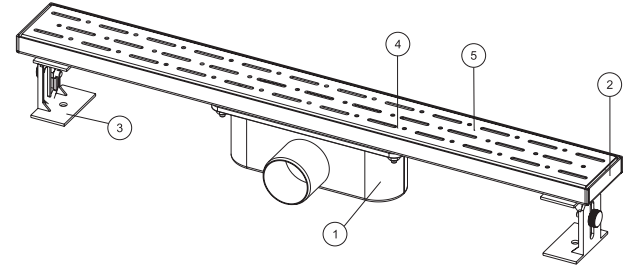
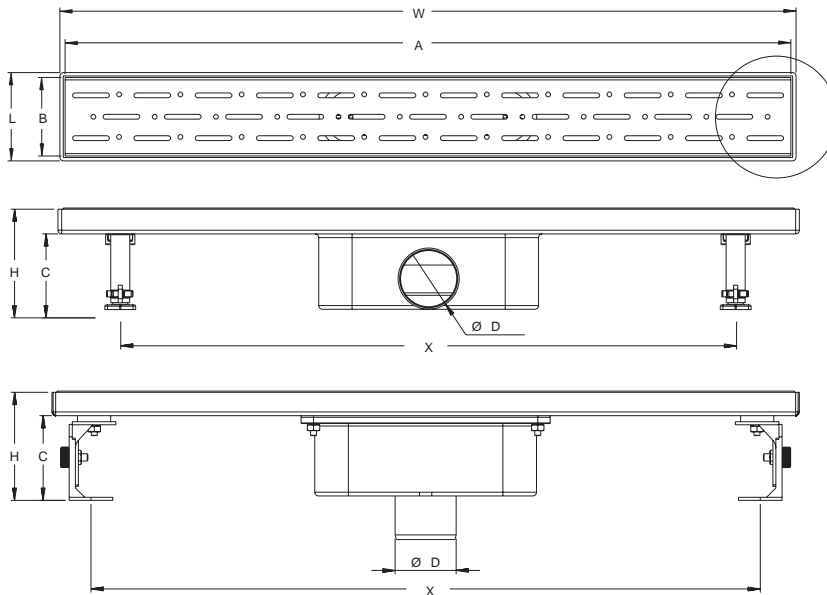
Genel kullanım banyo duşları, hastane ve otel duş alanları, soyunma odaları duş alanları vb.

### Özel Üretim

Izgara modeli olarak isteginize göre altın, bronz gibi renkler de üretilmektedir.

### Uyarı

Yüksek yoğunluklu temizlik malzemelerinin uzun süreli kullanımı tavsiye edilmez.



PARÇA NO	PARÇA AÇIKLAMASI	MALZEME	ADET
4013.1	Plastik Alt Gövde	ABS	1
4013.2	Paslanmaz Üst Gövde	AISI 304	1
4013.3	Yükseklik Ayarlı Montaj Seti	PP	2
4013.4	Koku Tutucu	ABS	1
4013.5	Paslanmaz Izgara	AISI 304	1

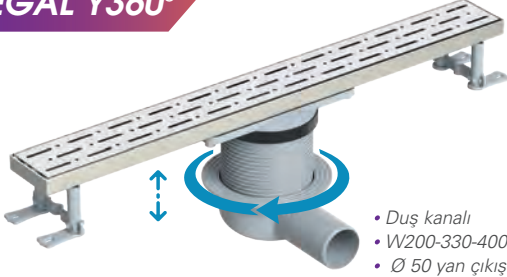
	W	L	H	Ø D	A	B	C	X	E
4012.0Y050K.020.1	205	72	88	49.5	196	64	68	-	1
4012.0Y050K.033.1	330	72	88	49.5	322	64	68	285	1
4012.0Y050K.040.1	400	72	88	49.5	392	64	68	335	1
4012.0Y050K.050.1	500	72	88	49.5	492	64	68	435	1
4012.0Y050K.060.1	600	72	88	49.5	592	64	68	556	1
4012.0Y050K.080.1	785	72	88	49.5	778	64	68	737	1

	W	L	H	Ø D	A	B	C	X	E
4012.0A050K.020.1	205	72	115	49.5	196	64	68	-	1
4012.0A050K.033.1	330	72	115	49.5	322	64	68	285	1
4012.0A050K.040.1	400	72	115	49.5	392	64	68	335	1
4012.0A050K.050.1	500	72	115	49.5	492	64	68	435	1
4012.0A050K.060.1	600	72	115	49.5	592	64	68	556	1
4012.0A050K.080.1	785	72	115	49.5	778	64	68	737	1

Tablo ölçü birimi "mm"dir.

# KLASİK SERİSİ


## LEGAL Y360°



- Duş kanalı
- W200-330-400-500-600-800 mm
- Ø 50 yan çıkış
- Plastik gövde
- Paslanmaz ızgara
- Sulu koku tutucu

Siparişlerinizde ızgara deseni belirtiniz.


## LEGAL GOLD Y360°



- Duş kanalı
- W200-330-400-500-600-800 mm
- Ø 50 yan çıkış
- Plastik gövde
- Paslanmaz ızgara
- Sulu koku tutucu

Siparişlerinizde ızgara deseni belirtiniz.

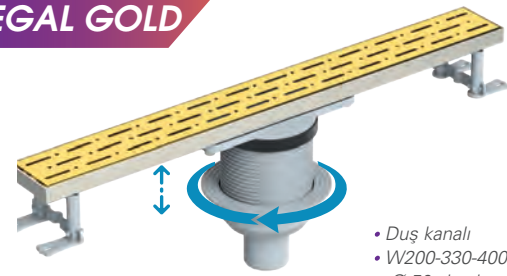
## LEGAL



- Duş kanalı
- W200-330-400-500-600-800 mm
- Ø 50 alt çıkış
- Plastik gövde
- Paslanmaz ızgara
- Sulu koku tutucu

Siparişlerinizde ızgara deseni belirtiniz.

## LEGAL GOLD



- Duş kanalı
- W200-330-400-500-600-800 mm
- Ø 50 alt çıkış
- Plastik gövde
- Paslanmaz ızgara
- Sulu koku tutucu

Siparişlerinizde ızgara deseni belirtiniz.

### Ürün Kodu

### Çıkış

### Ölçü



4013.0Y360K.020.1	Ø 50	20 cm	12
4013.0Y360K.033.1	Ø 50	33 cm	12
4013.0Y360K.040.1	Ø 50	40 cm	12
4013.0Y360K.050.1	Ø 50	50 cm	12
4013.0Y360K.060.1	Ø 50	60 cm	12
4013.0Y360K.080.1	Ø 50	80 cm	12

### Ürün Kodu

### Çıkış

### Ölçü



4013.0Y360G.020.1	Ø 50	20 cm	12
4013.0Y360G.033.1	Ø 50	33 cm	12
4013.0Y360G.040.1	Ø 50	40 cm	12
4013.0Y360G.050.1	Ø 50	50 cm	12
4013.0Y360G.060.1	Ø 50	60 cm	12
4013.0Y360G.080.1	Ø 50	80 cm	12

### Ürün Kodu

### Çıkış

### Ölçü



4013.0A360K.020.1	Ø 50	20 cm	12
4013.0A360K.033.1	Ø 50	33 cm	12
4013.0A360K.040.1	Ø 50	40 cm	12
4013.0A360K.050.1	Ø 50	50 cm	12
4013.0A360K.060.1	Ø 50	60 cm	12
4013.0A360K.080.1	Ø 50	80 cm	12

### Ürün Kodu

### Çıkış

### Ölçü



4013.0A360G.020.1	Ø 50	20 cm	12
4013.0A360G.033.1	Ø 50	33 cm	12
4013.0A360G.040.1	Ø 50	40 cm	12
4013.0A360G.050.1	Ø 50	50 cm	12
4013.0A360G.060.1	Ø 50	60 cm	12
4013.0A360G.080.1	Ø 50	80 cm	12



RAİN



KARE




BALIK



BAHN



MARYLAND



DOLU

# KLASİK SERİSİ

## SCALA



- Duş kanalı
- W200-330-400-500-600-800 mm
- Ø 50 yan - alt çıkış
- Plastik gövde
- Paslanmaz seramik uyumlu çerçeve
- Sulu koku tutucu

Siparişlerinizde ızgara deseni belirtiniz.

## SCALA 360°



- Duş kanalı
- W200-330-400-500-600-800 mm
- Ø 50 yan - alt çıkış
- Plastik gövde
- Paslanmaz seramik uyumlu çerçeve
- Sulu koku tutucu

Siparişlerinizde ızgara deseni belirtiniz.

## Ürün Kodu

## Çıkış

## Ölçü



Ürün Kodu	Çıkış	Ölçü	
4014.0Y050K.020.1	Ø 50	20 cm	12
4014.0Y050K.033.1	Ø 50	33 cm	12
4014.0Y050K.040.1	Ø 50	40 cm	12
4014.0Y050K.050.1	Ø 50	50 cm	12
4014.0Y050K.060.1	Ø 50	60 cm	12
4014.0Y050K.080.1	Ø 50	80 cm	12

Ürün Kodu	Çıkış	Ölçü	
4014.0A050K.020.1	Ø 50	20 cm	12
4014.0A050K.033.1	Ø 50	33 cm	12
4014.0A050K.040.1	Ø 50	40 cm	12
4014.0A050K.050.1	Ø 50	50 cm	12
4014.0A050K.060.1	Ø 50	60 cm	12
4014.0A050K.080.1	Ø 50	80 cm	12

## Ürün Kodu

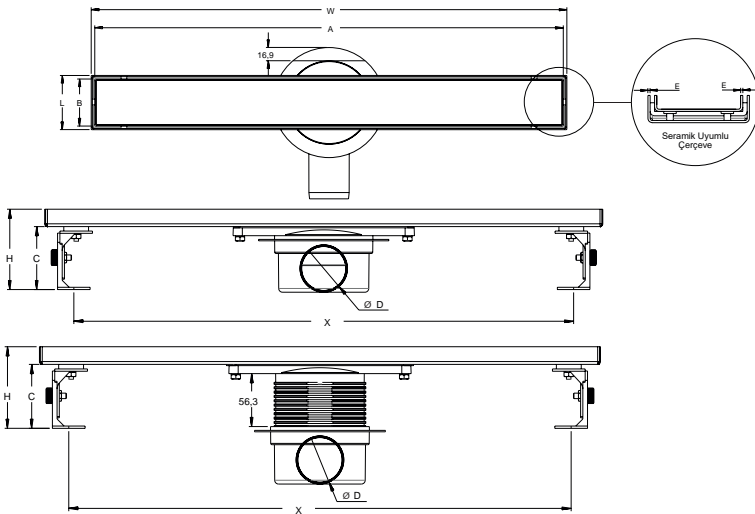
## Çıkış

## Ölçü



Ürün Kodu	Çıkış	Ölçü	
4014.00360K.020.1	Ø 50	20 cm	12
4014.00360K.033.1	Ø 50	33 cm	12
4014.00360K.040.1	Ø 50	40 cm	12
4014.00360K.050.1	Ø 50	50 cm	12
4014.00360K.060.1	Ø 50	60 cm	12
4014.00360K.080.1	Ø 50	80 cm	12

Ürün Kodu	Çıkış	Ölçü	
4014.0Y360K.020.1	Ø 50	20 cm	12
4014.0Y360K.033.1	Ø 50	33 cm	12
4014.0Y360K.040.1	Ø 50	40 cm	12
4014.0Y360K.050.1	Ø 50	50 cm	12
4014.0Y360K.060.1	Ø 50	60 cm	12
4014.0Y360K.080.1	Ø 50	80 cm	12




## ÜRÜN KODU

ÜRÜN KODU	W	L	H	Ø D	A	B	C	X	E
4014.00360K.033.1	330	72	88	49.5	316	58	68	285	1.5
4014.00360K.040.1	400	72	88	49.5	388	58	68	335	1.5
4014.00360K.050.1	500	72	88	49.5	487	58	68	435	1.5
4014.00360K.060.1	600	72	88	49.5	589	58	68	556	1.5
4014.00360K.080.1	785	72	88	49.5	773	58	68	737	1.5

## ÜRÜN KODU

ÜRÜN KODU	W	L	H	Ø D	A	B	C	X	E
4014.0Y360K.033.1	330	72	154	49.5	316	58	68	285	1.5
4014.0Y360K.040.1	400	72	154	49.5	388	58	68	335	1.5
4014.0Y360K.050.1	500	72	154	49.5	487	58	68	435	1.5
4014.0Y360K.060.1	600	72	154	49.5	589	58	68	556	1.5
4014.0Y360K.080.1	785	72	154	49.5	773	58	68	737	1.5

Tablo ölçü birimi "mm"dir.



DOLU





# STYLE SERİSİ

## Detaylar

DN 50 Yan ve Alt çıkış – Pvc boru bağlantılarına uyumlu, sulu tip (36mm) koku önleyiciye sahiptir. Akış hızı 32 lt/dk'dır. Dış kimyasal etkilere dayanım çalışma sıcaklığı -30°+75° arasındır. Izgarası 304 kalite paslanmaz çeliktir.

## Avantajlar

304 kalite paslanmaz çelik ızgarası sayesinde şık ve kaliteli bir görünüme sahiptir. Duvar dibi uygulamalarda rahatlıkla uygulanabilir. Su tutuculu koku önleyici sayesinde tesisattan gelecek kötü kokuları önler. Yükseltme ayakları sayesinde şapın yüksekliğine göre ayarlama olanağı sağlar. Organik ve inorganik kimyasallara yüksek dayanım, çoğu asidik ve tuzlu su oksidasyonuna dayanıklıdır.

## Kullanım Alanları

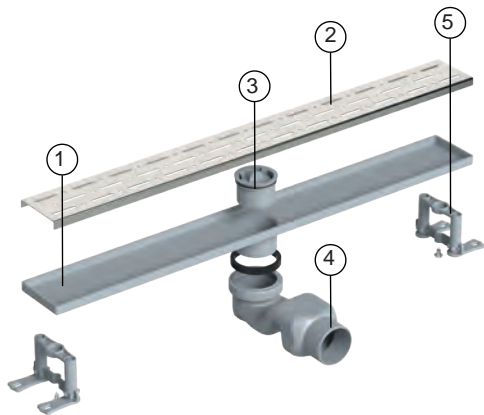
Genel kullanım banyo duşları, hastane ve otel duş alanları, soyunma odaları duş alanları vb.

## Özel Üretim

Izgara modeli olarak isteğinize göre altın, bronz gibi renkler de üretilmektedir.

## Uyarı

Yüksek yoğunluklu temizlik malzemelerinin uzun süreli kullanımı tavsiye edilmez.



PARÇA NO	PARÇA AÇIKLAMASI	MALZEME	ADET
4083.1	Paslanmaz Üst Gövde	AISI 304	1
4083.2	Paslanmaz Izgara	AISI 304	1
4083.3	Koku Tutucu	PP	1
4083.4	S Sifon	PP	1
4083.5	Yükseklik Ayarlı Montaj Seti	PP	2

# STYLE SERİSİ


## SİMPLE LİNE



- Duş kanalı
- W200-330-400-500-600-800 mm
- Ø 50 alt çıkış
- Plastik gövde
- Paslanmaz ızgara
- Sulu koku tutucu

Siparişlerinizde ızgara deseni belirtiniz.

## LİNE



- Duş kanalı
- W200-330-400-500-600-800 mm
- Ø 50 alt çıkış
- Plastik gövde
- Paslanmaz ızgara
- Sulu koku tutucu

Siparişlerinizde ızgara deseni belirtiniz.

## STYLE SİFONİK



- Duş kanalı
- W200-330-400-500-600-800 mm
- Ø 50 alt çıkış
- Plastik gövde
- Paslanmaz ızgara
- Sulu koku tutucu

Siparişlerinizde ızgara deseni belirtiniz.

### Ürün Kodu

### Çıkış

### Ölçü



4080.0A050K.033.1	Ø 50	33 cm	12
4080.0A050K.040.1	Ø 50	40 cm	12
4080.0A050K.050.1	Ø 50	50 cm	12
4080.0A050K.060.1	Ø 50	60 cm	12
4080.0A050K.080.1	Ø 50	80 cm	12

### Ürün Kodu

### Çıkış

### Ölçü



4081.0Y050K.033.1	Ø 50	33 cm	12
4081.0Y050K.040.1	Ø 50	40 cm	12
4081.0Y050K.050.1	Ø 50	50 cm	12
4081.0Y050K.060.1	Ø 50	60 cm	12
4081.0Y050K.080.1	Ø 50	80 cm	12

4082.0A050K.033.1	Ø 50	33 cm	12
4082.0A050K.040.1	Ø 50	40 cm	12
4082.0A050K.050.1	Ø 50	50 cm	12
4082.0A050K.060.1	Ø 50	60 cm	12
4082.0A050K.080.1	Ø 50	80 cm	12

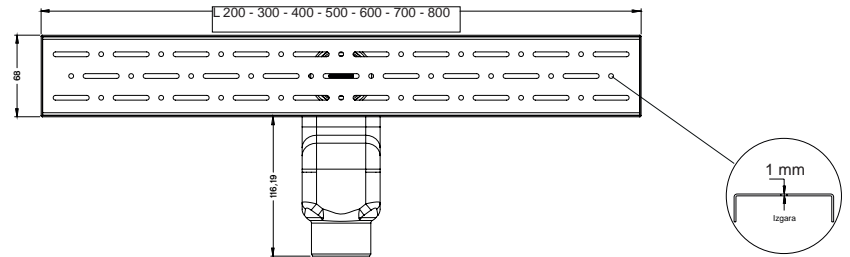
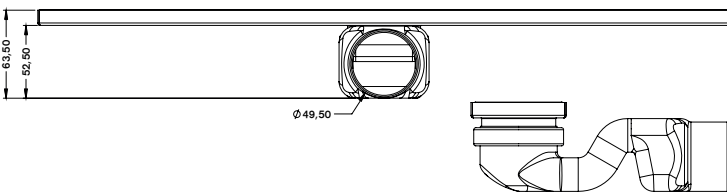
### Ürün Kodu

### Çıkış

### Ölçü



4083.0Y050K.033.1	Ø 50	33 cm	12
4083.0Y050K.040.1	Ø 50	40 cm	12
4083.0Y050K.050.1	Ø 50	50 cm	12
4083.0Y050K.060.1	Ø 50	60 cm	12
4083.0Y050K.080.1	Ø 50	80 cm	12



RAIN

KARE

BALIK

BAHN

MARYLAND

# STYLE SERİSİ

## SİMPLE LEGAL



- Duş kanalı
- W200-330-400-500-600-800 mm
- Ø 50 alt çıkış
- Paslanmaz ızgara
- Sulu koku tutucu

Siparişlerinizde ızgara deseni belirtiniz.

## LEGAL



- Duş kanalı
- W200-330-400-500-600-800 mm
- Ø 50 alt çıkış
- Plastik gövde
- Paslanmaz ızgara
- Sulu koku tutucu


Siparişlerinizde ızgara deseni belirtiniz.

## LEGAL SİFONİK



- Duş kanalı
- W200-330-400-500-600-800 mm
- Ø 50 yan çıkış
- Plastik gövde
- Paslanmaz ızgara
- Sulu koku tutucu

Siparişlerinizde ızgara deseni belirtiniz.



### Ürün Kodu

### Çıkış

### Ölçü



Ürün Kodu	Çıkış	Ölçü	
4086.0A050K.020.1	Ø 50	20 cm	12
4086.0A050K.033.1	Ø 50	33 cm	12
4086.0A050K.040.1	Ø 50	40 cm	12
4086.0A050K.050.1	Ø 50	50 cm	12
4086.0A050K.060.1	Ø 50	60 cm	12
4086.0A050K.070.1	Ø 50	70 cm	12
4086.0A050K.080.1	Ø 50	80 cm	12

### Ürün Kodu

### Çıkış

### Ölçü



Ürün Kodu	Çıkış	Ölçü	
4087.0Y050K.020.1	Ø 50	20 cm	12
4087.0Y050K.033.1	Ø 50	33 cm	12
4087.0Y050K.040.1	Ø 50	40 cm	12
4087.0Y050K.050.1	Ø 50	50 cm	12
4087.0Y050K.060.1	Ø 50	60 cm	12
4087.0Y050K.070.1	Ø 50	70 cm	12
4087.0Y050K.080.1	Ø 50	80 cm	12

4088.0A050K.020.1	Ø 50	20 cm	12
4088.0A050K.033.1	Ø 50	33 cm	12
4088.0A050K.040.1	Ø 50	40 cm	12
4088.0A050K.050.1	Ø 50	50 cm	12
4088.0A050K.060.1	Ø 50	60 cm	12
4088.0A050K.070.1	Ø 50	70 cm	12
4088.0A050K.080.1	Ø 50	80 cm	12

### Ürün Kodu

### Çıkış

### Ölçü



Ürün Kodu	Çıkış	Ölçü	
4084.0Y050K.020.1	Ø 50	20 cm	12
4084.0Y050K.030.1	Ø 50	33 cm	12
4084.0Y050K.040.1	Ø 50	40 cm	12
4084.0Y050K.050.1	Ø 50	50 cm	12
4084.0Y050K.060.1	Ø 50	60 cm	12
4084.0Y050K.070.1	Ø 50	70 cm	12
4084.0Y050K.080.1	Ø 50	80 cm	12

PARÇA NO	PARÇA AÇIKLAMASI	MALZEME	ADET
4084.1	Paslanmaz Üst Gövde	AISI 304	1
4084.2	Paslanmaz Izgara	AISI 304	1
4084.3	Koku Tutucu	PP	1
4084.4	S Sifon	PP	1



RAIN



KARE




BALIK



BAHN




MARYLAND



DOLU

# STYLE SERİSİ

## LİNE FİLELİ



- Duş kanalı
- W200-330-400-500-600-800 mm
- Ø 50 yan - alt çıkış
- Plastik gövde
- Paslanmaz ızgara
- Sulu koku tutucu

Siparişlerinizde ızgara deseni belirtiniz.

## LEGAL FİLELİ



### Ürün Kodu

### Çıkış

### Ölçü



4092.FY050K.033.1	Ø 50	33 cm	12
4092.FY050K.040.1	Ø 50	40 cm	12
4092.FY050K.050.1	Ø 50	50 cm	12
4092.FY050K.060.1	Ø 50	60 cm	12
4092.FY050K.080.1	Ø 50	80 cm	12

4093.FA050K.033.1	Ø 50	33 cm	12
4093.FA050K.040.1	Ø 50	40 cm	12
4093.FA050K.050.1	Ø 50	50 cm	12
4093.FA050K.060.1	Ø 50	60 cm	12
4093.FA050K.080.1	Ø 50	80 cm	12

### Ürün Kodu

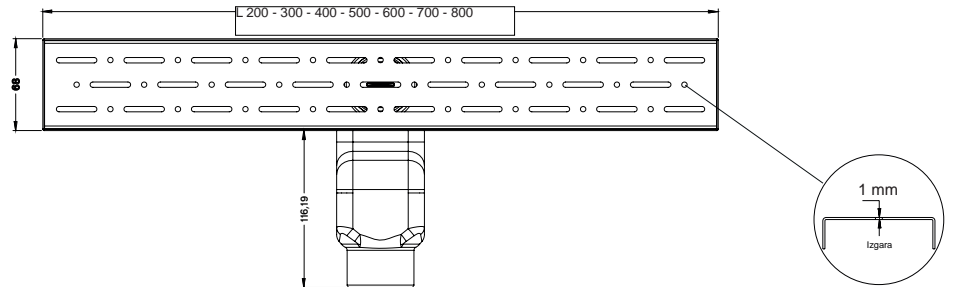
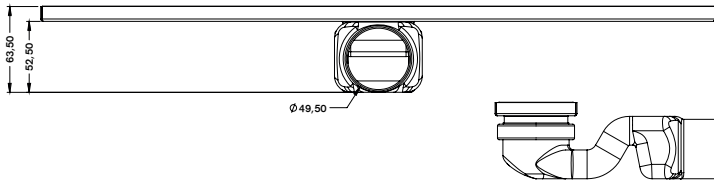
### Çıkış

### Ölçü



4094.FY050K.020.1	Ø 50	20 cm	12
4094.FY050K.033.1	Ø 50	33 cm	12
4094.FY050K.040.1	Ø 50	40 cm	12
4094.FY050K.050.1	Ø 50	50 cm	12
4094.FY050K.060.1	Ø 50	60 cm	12
4094.FY050K.070.1	Ø 50	70 cm	12
4094.FY050K.080.1	Ø 50	80 cm	12

4094.FA050K.020.1	Ø 50	20 cm	12
4094.FA050K.033.1	Ø 50	33 cm	12
4094.FA050K.040.1	Ø 50	40 cm	12
4094.FA050K.050.1	Ø 50	50 cm	12
4094.FA050K.060.1	Ø 50	60 cm	12
4094.FA050K.070.1	Ø 50	70 cm	12
4094.FA050K.080.1	Ø 50	80 cm	12



# STYLE SERİSİ

## VEGA



- Duş kanalı
- W200-330-400-500-600-800 mm
- Ø 50 alt çıkış
- Paslanmaz ızgara
- Sulu koku tutucu

Siparişlerinizde ızgara deseni belirtiniz.

## Ürün Kodu


## Çıkış

## Ölçü



4074.0A050K.040.1	Ø 50	40 cm	12
4074.0A050K.050.1	Ø 50	50 cm	12
4074.0A050K.060.1	Ø 50	60 cm	12

## VEGA



- Duş kanalı
- W200-330-400-500-600-800 mm
- Ø 50 yan çıkış
- Plastik gövde
- Paslanmaz ızgara
- Sulu koku tutucu

Siparişlerinizde ızgara deseni belirtiniz.

## Ürün Kodu

## Çıkış

## Ölçü



4075.0Y050K.040.1	Ø 50	40 cm	12
4075.0Y050K.050.1	Ø 50	50 cm	12
4075.0Y050K.060.1	Ø 50	60 cm	12

4075.0A050K.040.1	Ø 50	40 cm	12
4075.0A050K.050.1	Ø 50	50 cm	12
4075.0A050K.060.1	Ø 50	60 cm	12

## VEGA SİFONİK



- Duş kanalı
- W200-330-400-500-600-800 mm
- Ø 50 yan çıkış
- Plastik gövde
- Paslanmaz ızgara
- Sulu koku tutucu

Siparişlerinizde ızgara deseni belirtiniz.

## Ürün Kodu

## Çıkış

## Ölçü



4076.0Y050K.040.1	Ø 50	40 cm	12
4076.0Y050K.050.1	Ø 50	50 cm	12
4076.0Y050K.060.1	Ø 50	60 cm	12



# STYLE SERİSİ


## VEGA LUX



- Duş kanalı
- W200-330-400-500-600-800 mm
- Ø 50 alt çıkış
- Paslanmaz ızgara
- Sulu koku tutucu

Siparişlerinizde ızgara deseni belirtiniz.

## VEGA LUX



- Duş kanalı
- W200-330-400-500-600-800 mm
- Ø 50 yan - alt çıkış
- Plastik gövde
- Paslanmaz ızgara
- Sulu koku tutucu

Siparişlerinizde ızgara deseni belirtiniz.

## VEGA LUX SİFONİK



- Duş kanalı
- W400-500-600 mm
- Ø 50 yan çıkış
- Plastik gövde
- Paslanmaz ızgara
- Sulu koku tutucu

Siparişlerinizde ızgara deseni belirtiniz.

PARÇA NO	PARÇA AÇIKLAMASI	MALZEME	ADET
4079.1	Paslanmaz Üst Gövde	AISI 304	1
4079.2	Paslanmaz Iızgara	AISI 304	1
4079.3	Koku Tutucu	PP	1
4079.4	S Sifon	PP	1

### Ürün Kodu

### Çıkış

### Ölçü



4077.0A050K.040.1	Ø 50	40 cm	12
4077.0A050K.050.1	Ø 50	50 cm	12
4077.0A050K.060.1	Ø 50	60 cm	12

### Ürün Kodu

### Çıkış

### Ölçü



4078.0Y050K.040.1	Ø 50	40 cm	12
4078.0Y050K.050.1	Ø 50	50 cm	12
4078.0Y050K.060.1	Ø 50	60 cm	12

4078.0A050K.040.1	Ø 50	40 cm	12
4078.0A050K.050.1	Ø 50	50 cm	12
4078.0A050K.060.1	Ø 50	60 cm	12


### Ürün Kodu

### Çıkış

### Ölçü



4079.0Y050K.040.1	Ø 50	40 cm	12
4079.0Y050K.050.1	Ø 50	50 cm	12
4079.0Y050K.060.1	Ø 50	60 cm	12



RAIN



KARE




BALIK



BAHN



MARYLAND



DOLU

# STYLE SERİSİ

## VEGA FİLELİ



- Duş kanalı
- W200-330-400-500-600-800 mm
- Ø 50 yan - alt çıkış
- Plastik gövde
- Paslanmaz ızgara
- Sulu koku tutucu

Siparişlerinizde ızgara deseni belirtiniz.

## VEGA LUX FİLELİ



- Duş kanalı
- W200-330-400-500-600-800 mm
- Ø 50 yan çıkış
- Plastik gövde
- Paslanmaz ızgara
- Sulu koku tutucu

Siparişlerinizde ızgara deseni belirtiniz.

### Ürün Kodu

### Çıkış

### Ölçü



4075.FY050K.040.1	Ø 50	40 cm	12
4075.FY050K.050.1	Ø 50	50 cm	12
4075.FY050K.060.1	Ø 50	60 cm	12

4075.FA050K.040.1	Ø 50	40 cm	12
4075.FA050K.050.1	Ø 50	50 cm	12
4075.FA050K.060.1	Ø 50	60 cm	12

### Ürün Kodu

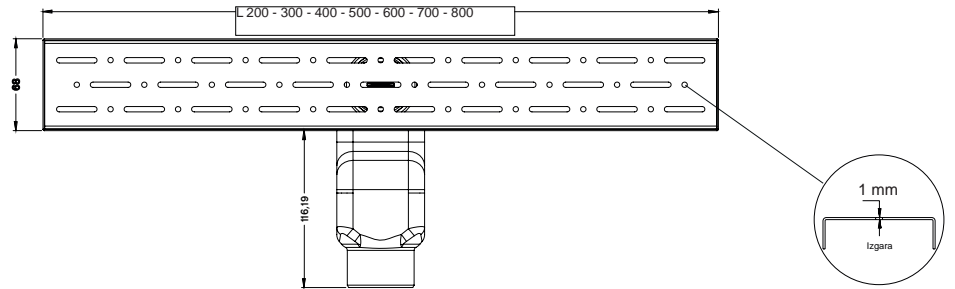
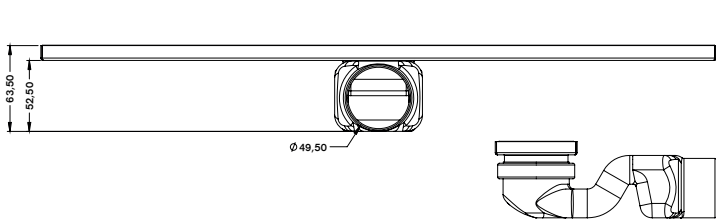
### Çıkış

### Ölçü




4078.FY050K.040.1	Ø 50	40 cm	12
4078.FY050K.050.1	Ø 50	50 cm	12
4078.FY050K.060.1	Ø 50	60 cm	12

4078.FA050K.040.1	Ø 50	40 cm	12
4078.FA050K.050.1	Ø 50	50 cm	12
4078.FA050K.060.1	Ø 50	60 cm	12



## LİNE

**YENİ!**



- Duş kanalı
- W200-330-400-500-600-800 mm
- Ø 50 yan - alt çıkış
- Plastik gövde
- Paslanmaz ızgara
- Sulu koku tutucu

Siparişlerinizde ızgara deseni belirtiniz.

## Ürün Kodu

## Çıkış

## Ölçü




3152.0Y050K.033.1	Ø 50	33 cm	12
3152.0Y050K.040.1	Ø 50	40 cm	12
3152.0Y050K.050.1	Ø 50	50 cm	12
3152.0Y050K.060.1	Ø 50	60 cm	12
3152.0Y050K.080.1	Ø 50	80 cm	12

3152.0A050K.033.1	Ø 50	33 cm	12
3152.0A050K.040.1	Ø 50	40 cm	12
3152.0A050K.050.1	Ø 50	50 cm	12
3152.0A050K.060.1	Ø 50	60 cm	12
3152.0A050K.080.1	Ø 50	80 cm	12

## LİNE

**YENİ!**



- Duş kanalı
- W200-330-400-500-600-800 mm
- Ø 50 yan - alt çıkış
- Plastik gövde
- Paslanmaz ızgara
- Sulu koku tutucu

Siparişlerinizde ızgara deseni belirtiniz.

## Ürün Kodu

## Çıkış

## Ölçü




3153.0Y050K.033.1	Ø 50	33 cm	12
3153.0Y050K.040.1	Ø 50	40 cm	12
3153.0Y050K.050.1	Ø 50	50 cm	12
3153.0Y050K.060.1	Ø 50	60 cm	12
3153.0Y050K.080.1	Ø 50	80 cm	12

3153.0A050K.033.1	Ø 50	33 cm	12
3153.0A050K.040.1	Ø 50	40 cm	12
3153.0A050K.050.1	Ø 50	50 cm	12
3153.0A050K.060.1	Ø 50	60 cm	12
3153.0A050K.080.1	Ø 50	80 cm	12

## LİNE

**YENİ!**



- Duş kanalı
- W200-330-400-500-600-800 mm
- Ø 50 yan - alt çıkış
- Plastik gövde
- Paslanmaz ızgara
- Sulu koku tutucu

Siparişlerinizde ızgara deseni belirtiniz.

## Ürün Kodu

## Çıkış

## Ölçü




3154.0Y050K.033.1	Ø 50	33 cm	12
3154.0Y050K.040.1	Ø 50	40 cm	12
3154.0Y050K.050.1	Ø 50	50 cm	12
3154.0Y050K.060.1	Ø 50	60 cm	12
3154.0Y050K.080.1	Ø 50	80 cm	12

3154.0A050K.033.1	Ø 50	33 cm	12
3154.0A050K.040.1	Ø 50	40 cm	12
3154.0A050K.050.1	Ø 50	50 cm	12
3154.0A050K.060.1	Ø 50	60 cm	12
3154.0A050K.080.1	Ø 50	80 cm	12



# PERA SERİSİ

## LİNE



**YENİ!**

- Duş kanalı
- W200-330-400-500-600-800 mm
- Ø 50 yan - alt çıkış
- Plastik gövde
- Paslanmaz ızgara
- Sulu koku tutucu

Siparişlerinizde ızgara deseni belirtiniz.

### Ürün Kodu

### Çıkış

### Ölçü



3155.0Y050K.033.1	Ø 50	33 cm	12
3155.0Y050K.040.1	Ø 50	40 cm	12
3155.0Y050K.050.1	Ø 50	50 cm	12
3155.0Y050K.060.1	Ø 50	60 cm	12
3155.0Y050K.080.1	Ø 50	80 cm	12

3155.0A050K.033.1	Ø 50	33 cm	12
3155.0A050K.040.1	Ø 50	40 cm	12
3155.0A050K.050.1	Ø 50	50 cm	12
3155.0A050K.060.1	Ø 50	60 cm	12
3155.0A050K.080.1	Ø 50	80 cm	12

## LİNE



**YENİ!**

- Duş kanalı
- W200-330-400-500-600-800 mm
- Ø 50 yan - alt çıkış
- Plastik gövde
- Paslanmaz ızgara
- Sulu koku tutucu

Siparişlerinizde ızgara deseni belirtiniz.

### Ürün Kodu

### Çıkış

### Ölçü



3156.0Y050K.033.1	Ø 50	33 cm	12
3156.0Y050K.040.1	Ø 50	40 cm	12
3156.0Y050K.050.1	Ø 50	50 cm	12
3156.0Y050K.060.1	Ø 50	60 cm	12
3156.0Y050K.080.1	Ø 50	80 cm	12

3156.0A050K.033.1	Ø 50	33 cm	12
3156.0A050K.040.1	Ø 50	40 cm	12
3156.0A050K.050.1	Ø 50	50 cm	12
3156.0A050K.060.1	Ø 50	60 cm	12
3156.0A050K.080.1	Ø 50	80 cm	12

## LİNE



**YENİ!**

- Duş kanalı
- W200-330-400-500-600-800 mm
- Ø 50 yan - alt çıkış
- Plastik gövde
- Paslanmaz ızgara
- Sulu koku tutucu

Siparişlerinizde ızgara deseni belirtiniz.

### Ürün Kodu

### Çıkış

### Ölçü




3157.0Y050K.033.1	Ø 50	33 cm	12
3157.0Y050K.040.1	Ø 50	40 cm	12
3157.0Y050K.050.1	Ø 50	50 cm	12
3157.0Y050K.060.1	Ø 50	60 cm	12
3157.0Y050K.080.1	Ø 50	80 cm	12

3157.0A050K.033.1	Ø 50	33 cm	12
3157.0A050K.040.1	Ø 50	40 cm	12
3157.0A050K.050.1	Ø 50	50 cm	12
3157.0A050K.060.1	Ø 50	60 cm	12
3157.0A050K.080.1	Ø 50	80 cm	12

# PERA SERİSİ

## LEGAL



YENİ!

- Duş kanalı
- W200-330-400-500-600-800 mm
- Ø 50 yan - alt çıkış
- Plastik gövde
- Paslanmaz ızgara
- Sulu koku tutucu

Siparişlerinizde ızgara deseni belirtiniz.

## Ürün Kodu

## Çıkış

## Ölçü



3158.0Y050K.033.1	Ø 50	33 cm	12
3158.0Y050K.040.1	Ø 50	40 cm	12
3158.0Y050K.050.1	Ø 50	50 cm	12
3158.0Y050K.060.1	Ø 50	60 cm	12
3158.0Y050K.080.1	Ø 50	80 cm	12

3158.0A050K.033.1	Ø 50	33 cm	12
3158.0A050K.040.1	Ø 50	40 cm	12
3158.0A050K.050.1	Ø 50	50 cm	12
3158.0A050K.060.1	Ø 50	60 cm	12
3158.0A050K.080.1	Ø 50	80 cm	12

## LEGAL



YENİ!

- Duş kanalı
- W200-330-400-500-600-800 mm
- Ø 50 yan - alt çıkış
- Plastik gövde
- Paslanmaz ızgara
- Sulu koku tutucu

Siparişlerinizde ızgara deseni belirtiniz.

## Ürün Kodu

## Çıkış

## Ölçü




3159.0Y050K.033.1	Ø 50	33 cm	12
3159.0Y050K.040.1	Ø 50	40 cm	12
3159.0Y050K.050.1	Ø 50	50 cm	12
3159.0Y050K.060.1	Ø 50	60 cm	12
3159.0Y050K.080.1	Ø 50	80 cm	12

3159.0A050K.033.1	Ø 50	33 cm	12
3159.0A050K.040.1	Ø 50	40 cm	12
3159.0A050K.050.1	Ø 50	50 cm	12
3159.0A050K.060.1	Ø 50	60 cm	12
3159.0A050K.080.1	Ø 50	80 cm	12




## LİNE T.M.



- Duş kanalı
- W200-330-400-500-600-800 mm
- Ø 50 yan - alt çıkış
- Plastik gövde
- Paslanmaz ızgara
- Sulu koku tutucu

Siparişlerinizde ızgara deseni belirtiniz.

## LİNE T.M.



- Duş kanalı
- W200-330-400-500-600-800 mm
- Ø 50 yan - alt çıkış
- Plastik gövde
- Paslanmaz ızgara
- Sulu koku tutucu

Siparişlerinizde ızgara deseni belirtiniz.

## LİNE T.M.



- Duş kanalı
- W200-330-400-500-600-800 mm
- Ø 50 yan - alt çıkış
- Plastik gövde
- Paslanmaz ızgara
- Sulu koku tutucu

Siparişlerinizde ızgara deseni belirtiniz.

### Ürün Kodu

### Çıkış

### Ölçü



3155.TY050K.033.1	Ø 50	33 cm	12
3155.TY050K.040.1	Ø 50	40 cm	12
3155.TY050K.050.1	Ø 50	50 cm	12
3155.TY050K.060.1	Ø 50	60 cm	12
3155.TY050K.080.1	Ø 50	80 cm	12

3155.TA050K.033.1	Ø 50	33 cm	12
3155.TA050K.040.1	Ø 50	40 cm	12
3155.TA050K.050.1	Ø 50	50 cm	12
3155.TA050K.060.1	Ø 50	60 cm	12
3155.TA050K.080.1	Ø 50	80 cm	12

### Ürün Kodu

### Çıkış

### Ölçü



3156.TY050K.033.1	Ø 50	33 cm	12
3156.TY050K.040.1	Ø 50	40 cm	12
3156.TY050K.050.1	Ø 50	50 cm	12
3156.TY050K.060.1	Ø 50	60 cm	12
3156.TY050K.080.1	Ø 50	80 cm	12

3156.TA050K.033.1	Ø 50	33 cm	12
3156.TA050K.040.1	Ø 50	40 cm	12
3156.TA050K.050.1	Ø 50	50 cm	12
3156.TA050K.060.1	Ø 50	60 cm	12
3156.TA050K.080.1	Ø 50	80 cm	12

### Ürün Kodu

### Çıkış

### Ölçü



3157.TY050K.033.1	Ø 50	33 cm	12
3157.TY050K.040.1	Ø 50	40 cm	12
3157.TY050K.050.1	Ø 50	50 cm	12
3157.TY050K.060.1	Ø 50	60 cm	12
3157.TY050K.080.1	Ø 50	80 cm	12

3157.TA050K.033.1	Ø 50	33 cm	12
3157.TA050K.040.1	Ø 50	40 cm	12
3157.TA050K.050.1	Ø 50	50 cm	12
3157.TA050K.060.1	Ø 50	60 cm	12
3157.TA050K.080.1	Ø 50	80 cm	12

# PERA SERİSİ

## LEGAL T.M.



Siparişlerinizde ızgara deseni belirtiniz.

## Ürün Kodu

## Çıkış

## Ölçü



3158.TY050K.033.1	Ø 50	33 cm	12
3158.TY050K.040.1	Ø 50	40 cm	12
3158.TY050K.050.1	Ø 50	50 cm	12
3158.TY050K.060.1	Ø 50	60 cm	12
3158.TY050K.080.1	Ø 50	80 cm	12

3158.TA050K.033.1	Ø 50	33 cm	12
3158.TA050K.040.1	Ø 50	40 cm	12
3158.TA050K.050.1	Ø 50	50 cm	12
3158.TA050K.060.1	Ø 50	60 cm	12
3158.TA050K.080.1	Ø 50	80 cm	12

## LEGAL T.M.



Siparişlerinizde ızgara deseni belirtiniz.

## Ürün Kodu

## Çıkış

## Ölçü



3159.TY050K.033.1	Ø 50	33 cm	12
3159.TY050K.040.1	Ø 50	40 cm	12
3159.TY050K.050.1	Ø 50	50 cm	12
3159.TY050K.060.1	Ø 50	60 cm	12
3159.TY050K.080.1	Ø 50	80 cm	12

3159.TA050K.033.1	Ø 50	33 cm	12
3159.TA050K.040.1	Ø 50	40 cm	12
3159.TA050K.050.1	Ø 50	50 cm	12
3159.TA050K.060.1	Ø 50	60 cm	12
3159.TA050K.080.1	Ø 50	80 cm	12



# STANDART SERİSİ


## LINE



- Duş kanalı
- W200-330-400-500-600-800 mm
- Ø 50 yan - alt çıkış
- Plastik gövde
- Paslanmaz ızgara
- Sulu koku tutucu

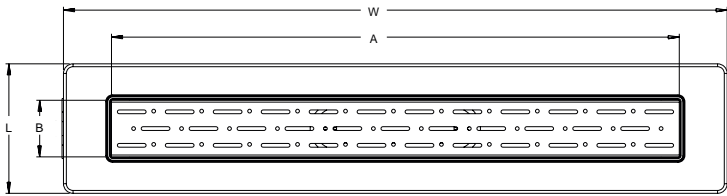
Siparişlerinizde ızgara deseni belirtiniz.

## LINE GOLD



- Duş kanalı
- W200-330-400-500-600-800 mm
- Ø 50 yan - alt çıkış
- Plastik gövde
- Paslanmaz ızgara
- Sulu koku tutucu

Siparişlerinizde ızgara deseni belirtiniz.



ÜRÜN KODU	W	L	H	ØD	A	B	C	X	E
4022.0Y050K.033.1	423	134	72	49.5	330	58	10	385	1
4022.0Y050K.040.1	492	134	72	49.5	400	58	10	456	1
4022.0Y050K.050.1	592	134	72	49.5	500	58	10	556	1.5
4022.0Y050K.060.1	693	134	72	49.5	600	58	10	656	1.5
4022.0Y050K.080.1	893	134	72	49.5	800	58	10	856	1.5

## ÜRÜN KODU

## ÇIKIŞ

## ÖLÇÜ



4022.0Y050K.033.1	Ø 50	33 cm	12
4022.0Y050K.040.1	Ø 50	40 cm	12
4022.0Y050K.050.1	Ø 50	50 cm	12
4022.0Y050K.060.1	Ø 50	60 cm	12
4022.0Y050K.080.1	Ø 50	80 cm	12

## ÜRÜN KODU

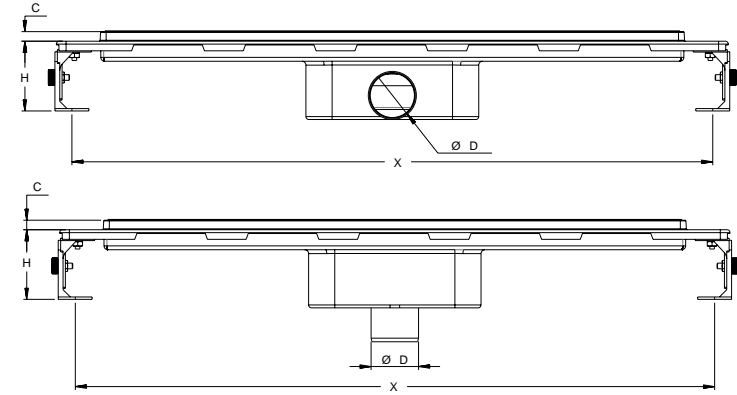
## ÇIKIŞ

## ÖLÇÜ



4022.0Y050G.033.1	Ø 50	33 cm	12
4022.0Y050G.040.1	Ø 50	40 cm	12
4022.0Y050G.050.1	Ø 50	50 cm	12
4022.0Y050G.060.1	Ø 50	60 cm	12
4022.0Y050G.080.1	Ø 50	80 cm	12

4022.0A050G.033.1	Ø 50	33 cm	12
4022.0A050G.040.1	Ø 50	40 cm	12
4022.0A050G.050.1	Ø 50	50 cm	12
4022.0A050G.060.1	Ø 50	60 cm	12
4022.0A050G.080.1	Ø 50	80 cm	12



ÜRÜN KODU	W	L	H	ØD	A	B	C	X	E
4022.0A050K.033.1	423	134	100	49.5	330	58	10	385	1
4022.0A050K.040.1	492	134	100	49.5	400	58	10	456	1
4022.0A050K.050.1	592	134	100	49.5	500	58	10	556	1.5
4022.0A050K.060.1	693	134	100	49.5	600	58	10	656	1.5
4022.0A050K.080.1	893	134	100	49.5	800	58	10	856	1.5

Tablo ölçü birimi "mm"dir.



RAIN

KARE

BALIK


BAHN

MARYLAND

DOLU

# STANDART SERİSİ


## LINE T.M.



- Duş kanalı
- W200-330-400-500-600-800 mm
- Ø 50 yan - alt çıkış
- Plastik gövde
- Paslanmaz ızgara
- Tekstil membranlı
- Sulu koku tutucu

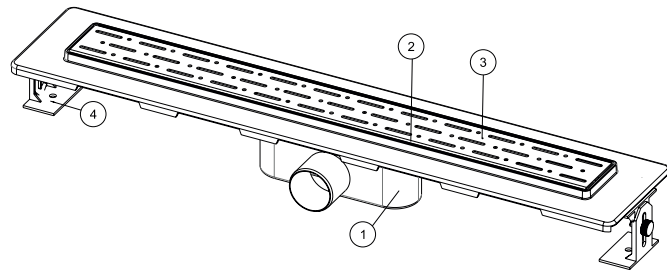
Siparişlerinizde ızgara deseni belirtiniz.

## LINE T.M.GOLD



- Duş kanalı
- W200-330-400-500-600-800 mm
- Ø 50 yan - alt çıkış
- Plastik gövde
- Paslanmaz ızgara
- Tekstil membranlı
- Sulu koku tutucu

Siparişlerinizde ızgara deseni belirtiniz.



PARÇA NO	PARÇA AÇIKLAMASI	MALZEME	ADET
4022.1	Plastik Alt Gövde	ABS	1
4022.2	Koku Tutucu	ABS	1
4022.3	Paslanmaz Izgara	AISI 304	1
4022.4	Yükseklik Ayarlı Montaj Seti	PP	2

## Ürün Kodu

## Çıkış

## Ölçü



4022.TY050K.033.1	Ø 50	33 cm	12
4022.TY050K.040.1	Ø 50	40 cm	12
4022.TY050K.050.1	Ø 50	50 cm	12
4022.TY050K.060.1	Ø 50	60 cm	12
4022.TY050K.080.1	Ø 50	80 cm	12

4022.TA050K.033.1	Ø 50	33 cm	12
4022.TA050K.040.1	Ø 50	40 cm	12
4022.TA050K.050.1	Ø 50	50 cm	12
4022.TA050K.060.1	Ø 50	60 cm	12
4022.TA050K.080.1	Ø 50	80 cm	12

## Ürün Kodu

## Çıkış

## Ölçü



4022.TY050G.033.1	Ø 50	33 cm	12
4022.TY050G.040.1	Ø 50	40 cm	12
4022.TY050G.050.1	Ø 50	50 cm	12
4022.TY050G.060.1	Ø 50	60 cm	12
4022.TY050G.080.1	Ø 50	80 cm	12

4022.TA050G.033.1	Ø 50	33 cm	12
4022.TA050G.040.1	Ø 50	40 cm	12
4022.TA050G.050.1	Ø 50	50 cm	12
4022.TA050G.060.1	Ø 50	60 cm	12
4022.TA050G.080.1	Ø 50	80 cm	12

### Detaylar

DN 50 Yan ve Alt çıkış – Pvc boru bağlantılarına uyumlu, sulu tip (36mm) koku önleyiciye sahiptir. Akış hızı 32 lt/dk'dır. Dış kimyasal etkilere dayanım çalışma sıcaklığı -30°+75° arasındadır. Izgara 304 kalite paslanmaz çeliktir.

### Avantajlar

304 kalite paslanmaz çelik ızgarası sayesinde şık ve kaliteli bir görünüme sahiptir. Duvar dibi uygulamalarda rahatlıkla uygulanabilir. Su tutuculu koku önleyici sayesinde tesisattan gelecek kötü kokuları önler. Yükseltme ayakları sayesinde şapın yüksekliğine göre ayarlama olanağı sağlar. Organik ve inorganik kimyasallara yüksek dayanım, çoğu asidik ve tuzlu su oksidasyonuna dayanıklıdır.

### Kullanım Alanları

Genel kullanım banyo duşları, hastane ve otel duş alanları, soyunma odaları duş alanları vb.

### Özel Üretim

Izgara modeli olarak isteğinize göre altın, bronz gibi renkler de üretilmektedir.

### Uyarı

Yüksek yoğunluklu temizlik malzemelerinin uzun süreli kullanımı tavsiye edilmez.



RAIN

KARE

BALIK

BAHN

MARYLAND

DOLU

# STANDART SERİSİ


## DELUXE



- Duş kanalı
- W200-330-400-500-600-800 mm
- Ø 50 yan - alt çıkış
- Plastik gövde
- Paslanmaz ızgara
- Sulu koku tutucu

Siparişlerinizde ızgara deseni belirtiniz.

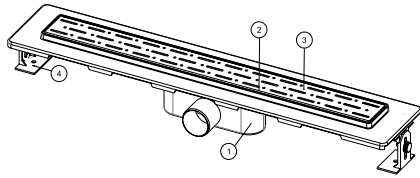
## DELUXE T.M.



- Duş kanalı
- W200-330-400-500-600-800 mm
- Ø 50 yan - alt çıkış
- Plastik gövde
- Paslanmaz ızgara
- Tekstil membranlı
- Sulu koku tutucu

Siparişlerinizde ızgara deseni belirtiniz.

PARÇA NO	PARÇA AÇIKLAMASI	MALZEME	ADET
4016.1	Plastik Alt Gövde	ABS	1
4016.2	Koku Tutucu	ABS	1
4016.3	Paslanmaz Iızgara	AISI 304	1
4016.4	Yükseklik Ayarlı Montaj Seti	PP	2



ÜRÜN KODU	W	L	H	Ø D	A	B	C	X	E	B1	A1
4016.0Y050K.033.1	423	134	72	49.5	360	88.9	11.35	385	1	56	325
4016.0Y050K.040.1	492	134	72	49.5	430	88.9	11.35	456	1	56	395
4016.0Y050K.050.1	592	134	72	49.5	530	88.9	11.35	556	1.5	56	495
4016.0Y050K.060.1	693	134	72	49.5	630	88.9	11.35	656	1.5	56	595
4016.0Y050K.080.1	893	134	72	49.5	830	88.9	11.35	856	1.5	56	795

ÜRÜN KODU	W	L	H	Ø D	A	B	C	X	E	B1	A1
4016.0A050K.033.1	423	134	100	49.5	360	88.9	11.35	385	1	56	325
4016.0A050K.040.1	492	134	100	49.5	430	88.9	11.35	456	1	56	395
4016.0A050K.050.1	592	134	100	49.5	530	88.9	11.35	556	1.5	56	495
4016.0A050K.060.1	693	134	100	49.5	630	88.9	11.35	656	1.5	56	595
4016.0A050K.080.1	893	134	100	49.5	830	88.9	11.35	856	1.5	56	795

Tablo ölçü birimi "mm"dir.



## Ürün Kodu

## Çıkış

## Ölçü



4016.0Y050K.033.1	Ø 50	33 cm	12
4016.0Y050K.040.1	Ø 50	40 cm	12
4016.0Y050K.050.1	Ø 50	50 cm	12
4016.0Y050K.060.1	Ø 50	60 cm	12
4016.0Y050K.080.1	Ø 50	80 cm	12

4016.0A050K.033.1	Ø 50	33 cm	12
4016.0A050K.040.1	Ø 50	40 cm	12
4016.0A050K.050.1	Ø 50	50 cm	12
4016.0A050K.060.1	Ø 50	60 cm	12
4016.0A050K.080.1	Ø 50	80 cm	12

## Ürün Kodu

## Çıkış

## Ölçü



4016.TY050K.033.1	Ø 50	33 cm	12
4016.TY050K.040.1	Ø 50	40 cm	12
4016.TY050K.050.1	Ø 50	50 cm	12
4016.TY050K.060.1	Ø 50	60 cm	12
4016.TY050K.080.1	Ø 50	80 cm	12

4016.TA050K.033.1	Ø 50	33 cm	12
4016.TA050K.040.1	Ø 50	40 cm	12
4016.TA050K.050.1	Ø 50	50 cm	12
4016.TA050K.060.1	Ø 50	60 cm	12
4016.TA050K.080.1	Ø 50	80 cm	12

### Detaylar

DN 50 Yan ve Alt çıkış – Pvc boru bağlantılarına uyumlu, sulu tip (36mm) koku önleyiciye sahiptir. Akış hızı 32 lt/dk'dır. Dış kimyasal etkilere dayanım çalışma sıcaklığı -30°+75° arasındır. Iızgarası 304 kalite paslanmaz çeliktir.

### Avantajlar

304 kalite paslanmaz çelik ızgarası sayesinde şık ve kaliteli bir görünüme sahiptir. Duvar dibi uygulamalarda rahatlıkla uygulanabilir. Su tutuculu koku önleyici sayesinde tesisattan gelecek kötü kokuları önler. Yükseltme ayakları sayesinde şapın yüksekliğine göre ayarlama olanağı sağlar.

Organik ve inorganik kimyasallara yüksek dayanım, çoğu asidik ve tuzlu su oksidasyonuna dayanıklıdır.

### Kullanım Alanları

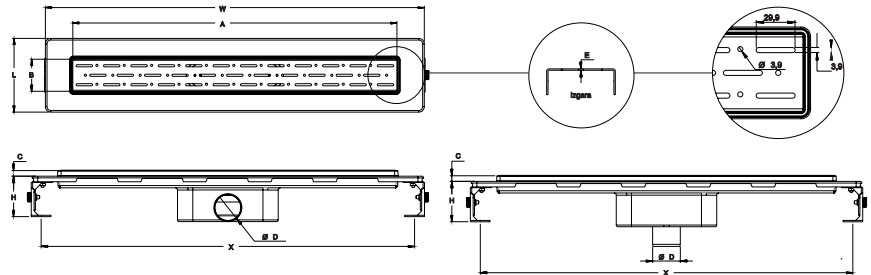
Genel kullanım banyo duşları, hastane ve otel duş alanları, soyunma odaları duş alanları vb.

### Özel Üretim

Iızgara modeli olarak isteğinize göre altın, bronz gibi renkler de üretilmektedir.

### Uyarı

Yüksek yoğunluklu temizlik malzemelerinin uzun süreli kullanımı tavsiye edilmez.



# PRIME SERİSİ

## LİNE



- Duş kanalı
- W200-330-400-500-600 mm
- Ø 50 yan - alt çıkış
- Plastik gövde
- Paslanmaz ızgara
- Sulu koku tutucu

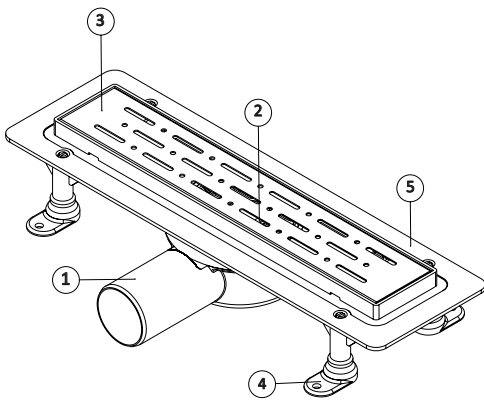
Siparişlerinizde ızgara deseni belirtiniz.

## LİNE T.M.



- Duş kanalı
- W200-330-400-500-600 mm
- Ø 50 yan - alt çıkış
- Plastik gövde
- Paslanmaz ızgara
- Tekstil membranlı
- Sulu koku tutucu

Siparişlerinizde ızgara deseni belirtiniz.



PARÇA NO	PARÇA AÇIKLAMASI	MALZEME	ADET
4023.1	Plastik Alt Gövde	ABS	1
4023.2	Koku Tutucu	ABS	1
4023.3	Paslanmaz ızgara	AISI 304	1
4023.4	Yükseklik Ayarlı Montaj Seti	PP	4
4023.5	Plastik Üst Gövde	PP	1

## Ürün Kodu

## Çıkış

## Ölçü



4023.0Y050K.033.1	Ø 50	33 cm	12
4023.0Y050K.040.1	Ø 50	40 cm	12
4023.0Y050K.050.1	Ø 50	50 cm	12
4023.0Y050K.060.1	Ø 50	60 cm	12
4023.0Y050K.080.1	Ø 50	80 cm	12

4023.0A050K.033.1	Ø 50	33 cm	12
4023.0A050K.040.1	Ø 50	40 cm	12
4023.0A050K.050.1	Ø 50	50 cm	12
4023.0A050K.060.1	Ø 50	60 cm	12
4023.0A050K.080.1	Ø 50	80 cm	12

## Ürün Kodu

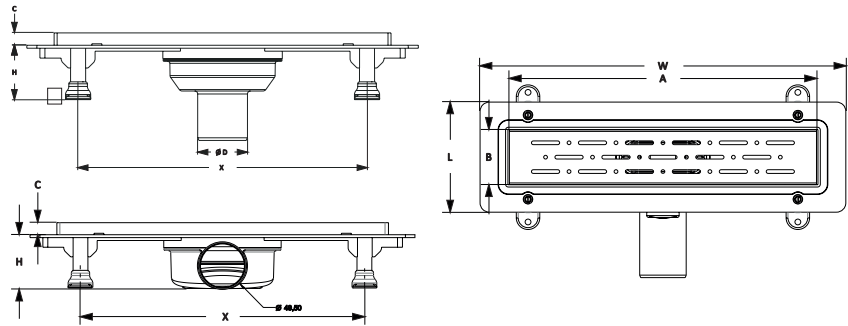
## Çıkış

## Ölçü



4023.TY050K.033.1	Ø 50	33 cm	12
4023.TY050K.040.1	Ø 50	40 cm	12
4023.TY050K.050.1	Ø 50	50 cm	12
4023.TY050K.060.1	Ø 50	60 cm	12
4023.TY050K.080.1	Ø 50	80 cm	12

4023.TA050K.033.1	Ø 50	33 cm	12
4023.TA050K.040.1	Ø 50	40 cm	12
4023.TA050K.050.1	Ø 50	50 cm	12
4023.TA050K.060.1	Ø 50	60 cm	12
4023.TA050K.080.1	Ø 50	80 cm	12



	W	L	H	Ø D	A	B	C	X	E
4023.0Y050K.033.1	389	119	55	50	335	64.5	12.5	287	1.2
4023.0Y050K.040.1	454	119	55	50	405	64.5	12.5	387	1.2
4023.0Y050K.050.1	554	119	55	50	505	64.5	12.5	487	1.2
4023.0Y050K.060.1	654	119	55	50	605	64.5	12.5	587	1.2

	W	L	H	Ø D	A	B	C	X	E
4023.0A050K.033.1	389	119	55	50	335	64.5	12.5	287	1.2
4023.0A050K.040.1	454	119	55	50	405	64.5	12.5	387	1.2
4023.0A050K.050.1	554	119	55	50	505	64.5	12.5	487	1.2
4023.0A050K.060.1	654	119	55	50	605	64.5	12.5	587	1.2

Tablo ölçü birimi "mm"dir.





# PRIME SERİSİ

## LEGAL



- Duş kanalı
- W200-330-400-500-600 mm
- Ø 50 yan - alt çıkış
- Plastik gövde
- Paslanmaz ızgara
- Paslanmaz çita
- Sulu koku tutucu

Siparişlerinizde ızgara deseni belirtiniz.

## LEGAL T.M.



- Duş kanalı
- W200-330-400-500-600 mm
- Ø 50 yan - alt çıkış
- Plastik gövde
- Paslanmaz ızgara
- Paslanmaz çita
- Tekstil membranlı
- Sulu koku tutucu

Siparişlerinizde ızgara deseni belirtiniz.

## Ürün Kodu

## Çıkış

## Ölçü



4024.0Y050K.033.1	Ø 50	33 cm	12
4024.0Y050K.040.1	Ø 50	40 cm	12
4024.0Y050K.050.1	Ø 50	50 cm	12
4024.0Y050K.060.1	Ø 50	60 cm	12
4024.0Y050K.080.1	Ø 50	80 cm	12

4024.0A050K.033.1	Ø 50	33 cm	12
4024.0A050K.040.1	Ø 50	40 cm	12
4024.0A050K.050.1	Ø 50	50 cm	12
4024.0A050K.060.1	Ø 50	60 cm	12
4024.0A050K.080.1	Ø 50	80 cm	12

## Ürün Kodu

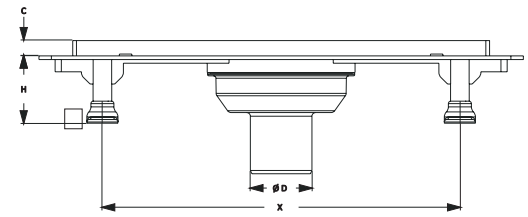
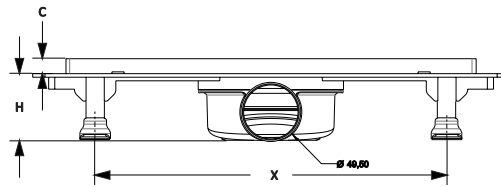
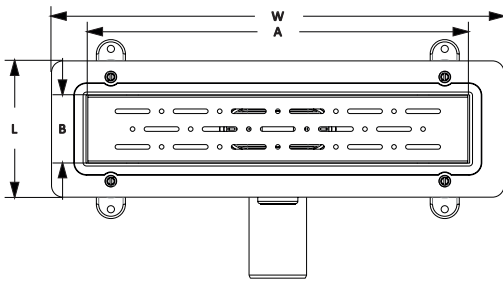
## Çıkış

## Ölçü



4024.TY050K.033.1	Ø 50	33 cm	12
4024.TY050K.040.1	Ø 50	40 cm	12
4024.TY050K.050.1	Ø 50	50 cm	12
4024.TY050K.060.1	Ø 50	60 cm	12
4024.TY050K.080.1	Ø 50	80 cm	12

4024.TA050K.033.1	Ø 50	33 cm	12
4024.TA050K.040.1	Ø 50	40 cm	12
4024.TA050K.050.1	Ø 50	50 cm	12
4024.TA050K.060.1	Ø 50	60 cm	12
4024.TA050K.080.1	Ø 50	80 cm	12



	W	L	H	Ø D	A	B	C	X	E
4024.0Y050K.033.1	389	119	55	50	335	64.5	12.5	287	1.2
4024.0Y050K.040.1	454	119	55	50	405	64.5	12.5	387	1.2
4024.0Y050K.050.1	554	119	55	50	505	64.5	12.5	487	1.2
4024.0Y050K.060.1	654	119	55	50	605	64.5	12.5	587	1.2

	W	L	H	Ø D	A	B	C	X	E
4024.0A050K.033.1	389	119	55	50	335	64.5	12.5	287	1.2
4024.0A050K.040.1	454	119	55	50	405	64.5	12.5	387	1.2
4024.0A050K.050.1	554	119	55	50	505	64.5	12.5	487	1.2
4024.0A050K.060.1	654	119	55	50	605	64.5	12.5	587	1.2

Tablo ölçü birimi "mm"dir.



# PRIME SERİSİ

## DELUXE



- Duş kanalı
- W200-330-400-500-600 mm
- Ø 50 yan - alt çıkış
- Plastik gövde
- Paslanmaz ızgara
- Paslanmaz çerçeve
- Sulu koku tutucu

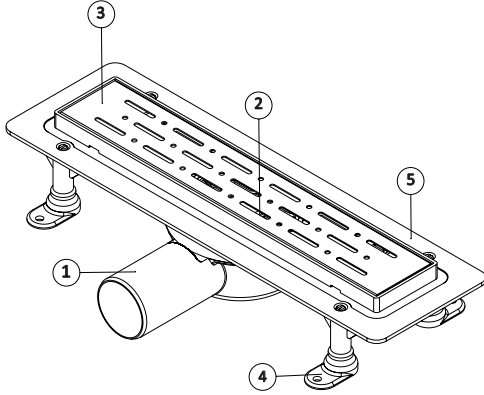
Siparişlerinizde ızgara deseni belirtiniz.

## DELUXE T.M.



- Duş kanalı
- W200-330-400-500-600 mm
- Ø 50 yan - alt çıkış
- Plastik gövde
- Paslanmaz ızgara
- Paslanmaz çerçeve
- Tekstil membranlı
- Sulu koku tutucu

Siparişlerinizde ızgara deseni belirtiniz.



PARÇA NO	PARÇA AÇIKLAMASI	MALZEME	ADET
4024.1	Plastik Alt Gövde	ABS	1
4024.2	Koku Tutucu	ABS	1
4024.3	Paslanmaz Izgara	AISI 304	1
4024.4	Yükseklik Ayarlı Montaj Seti	PP	4
4024.5	Plastik Üst Gövde	PP	1



## Ürün Kodu

## Çıkış

## Ölçü



4025.0Y050K.033.1	Ø 50	33 cm	12
4025.0Y050K.040.1	Ø 50	40 cm	12
4025.0Y050K.050.1	Ø 50	50 cm	12
4025.0Y050K.060.1	Ø 50	60 cm	12
4025.0Y050K.080.1	Ø 50	80 cm	12

4025.0A050K.033.1	Ø 50	33 cm	12
4025.0A050K.040.1	Ø 50	40 cm	12
4025.0A050K.050.1	Ø 50	50 cm	12
4025.0A050K.060.1	Ø 50	60 cm	12
4025.0A050K.080.1	Ø 50	80 cm	12

## Ürün Kodu

## Çıkış

## Ölçü



4025.TY050K.033.1	Ø 50	33 cm	12
4025.TY050K.040.1	Ø 50	40 cm	12
4025.TY050K.050.1	Ø 50	50 cm	12
4025.TY050K.060.1	Ø 50	60 cm	12
4025.TY050K.080.1	Ø 50	80 cm	12

4025.TA050K.033.1	Ø 50	33 cm	12
4025.TA050K.040.1	Ø 50	40 cm	12
4025.TA050K.050.1	Ø 50	50 cm	12
4025.TA050K.060.1	Ø 50	60 cm	12
4025.TA050K.080.1	Ø 50	80 cm	12

### Detaylar

DN 50 Yan ve Alt çıkış – Pvc boru bağlantılarına uyumlu, sulu tip (36mm) koku önleyiciye sahiptir. Akış hızı 32 lt/dk'dır. Dış kimyasal etkilere dayanım çalışma sıcaklığı -30°+75° arasındır. Izgarası 304 kalite paslanmaz çeliktir.

### Avantajlar

304 kalite paslanmaz çelik ızgarası sayesinde şık ve kaliteli bir görünüme sahiptir. Duvar dibi uygulamalarda rahatlıkla uygulanabilir. Su tutuculu koku önleyici sayesinde tesisattan gelecek kötü kokuları önler. Yükseltme ayakları sayesinde şapın yüksekliğine göre ayarlama olanağı sağlar.

Organik ve inorganik kimyasallara yüksek dayanım, çoğu asidik ve tuzlu su oksidasyonuna dayanıklıdır.

### Kullanım Alanları

Genel kullanım banyo duşları, hastane ve otel duş alanları, soyunma odaları duş alanları vb.

### Özel Üretim

Izgara modeli olarak istediğinize göre altın, bronz gibi renkler de üretilmektedir.

### Uyarı

Yüksek yoğunluklu temizlik malzemelerinin uzun süreli kullanımı tavsiye edilmez.

# PRIME SERİSİ

## SCALA



- Duş kanalı
- W200-330-400-500-600 mm
- Ø 50 yan - alt çıkış
- Plastik gövde
- Paslanmaz seramik uyumlu çerçeve

### Ürün Kodu

### Çıkış

### Ölçü



4026.0Y050K.033.1	Ø 50	33 cm	12
4026.0Y050K.040.1	Ø 50	40 cm	12
4026.0Y050K.050.1	Ø 50	50 cm	12
4026.0Y050K.060.1	Ø 50	60 cm	12
4026.0Y050K.080.1	Ø 50	80 cm	12

4026.0A050K.033.1	Ø 50	33 cm	12
4026.0A050K.040.1	Ø 50	40 cm	12
4026.0A050K.050.1	Ø 50	50 cm	12
4026.0A050K.060.1	Ø 50	60 cm	12
4026.0A050K.080.1	Ø 50	80 cm	12

## SCALA T.M.



- Duş kanalı
- W200-330-400-500-600 mm
- Ø 50 yan - alt çıkış
- Plastik gövde
- aslanmaz seramik uyumlu çerçeve
- Tekstil membranlı

### Ürün Kodu

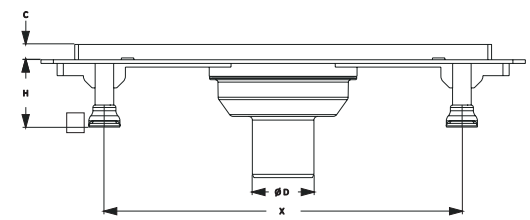
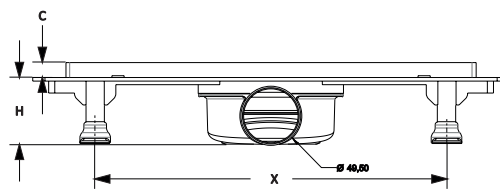
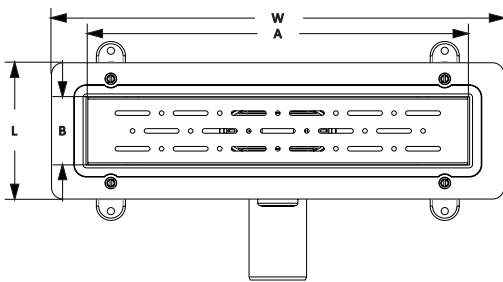
### Çıkış

### Ölçü



4026.TY050K.033.1	Ø 50	33 cm	12
4026.TY050K.040.1	Ø 50	40 cm	12
4026.TY050K.050.1	Ø 50	50 cm	12
4026.TY050K.060.1	Ø 50	60 cm	12
4026.TY050K.080.1	Ø 50	80 cm	12

4026.TA050K.033.1	Ø 50	33 cm	12
4026.TA050K.040.1	Ø 50	40 cm	12
4026.TA050K.050.1	Ø 50	50 cm	12
4026.TA050K.060.1	Ø 50	60 cm	12
4026.TA050K.080.1	Ø 50	80 cm	12



	W	L	H	Ø D	A	B	C	X	E
4024.0Y050K.033.1	389	119	55	50	335	64.5	12.5	287	1.2
4024.0Y050K.040.1	454	119	55	50	405	64.5	12.5	387	1.2
4024.0Y050K.050.1	554	119	55	50	505	64.5	12.5	487	1.2
4024.0Y050K.060.1	654	119	55	50	605	64.5	12.5	587	1.2

	W	L	H	Ø D	A	B	C	X	E
4024.0A050K.033.1	389	119	55	50	335	64.5	12.5	287	1.2
4024.0A050K.040.1	454	119	55	50	405	64.5	12.5	387	1.2
4024.0A050K.050.1	554	119	55	50	505	64.5	12.5	487	1.2
4024.0A050K.060.1	654	119	55	50	605	64.5	12.5	587	1.2

Tablo ölçü birimi "mm"dir.

# PRIME SERİSİ

## SCALA LEGAL



- Duş kanalı
- W200-330-400-500-600 mm
- Ø 50 yan - alt çıkış
- Plastik gövde
- Paslanmaz seramik uyumlu çerçeve ve çita

### Ürün Kodu

### Çıkış

### Ölçü



Ürün Kodu	Çıkış	Ölçü	
4027.0Y050K.033.1	Ø 50	33 cm	12
4027.0Y050K.040.1	Ø 50	40 cm	12
4027.0Y050K.050.1	Ø 50	50 cm	12
4027.0Y050K.060.1	Ø 50	60 cm	12
4027.0Y050K.080.1	Ø 50	80 cm	12

Ürün Kodu	Çıkış	Ölçü	
4027.0A050K.033.1	Ø 50	33 cm	12
4027.0A050K.040.1	Ø 50	40 cm	12
4027.0A050K.050.1	Ø 50	50 cm	12
4027.0A050K.060.1	Ø 50	60 cm	12
4027.0A050K.080.1	Ø 50	80 cm	12

## SCALA LEGAL T.M.



- Duş kanalı
- W200-330-400-500-600 mm
- Ø 50 yan - alt çıkış
- Plastik gövde
- aslanmaz seramik uyumlu çerçeve ve çita
- Tekstil membranlı

### Ürün Kodu

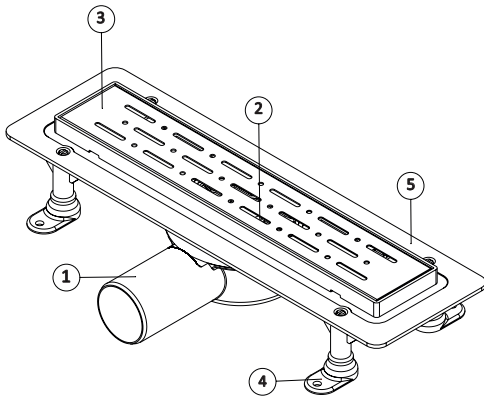
### Çıkış

### Ölçü



Ürün Kodu	Çıkış	Ölçü	
4027.TY050K.033.1	Ø 50	33 cm	12
4027.TY050K.040.1	Ø 50	40 cm	12
4027.TY050K.050.1	Ø 50	50 cm	12
4027.TY050K.060.1	Ø 50	60 cm	12
4027.TY050K.080.1	Ø 50	80 cm	12

Ürün Kodu	Çıkış	Ölçü	
4027.TA050K.033.1	Ø 50	33 cm	12
4027.TA050K.040.1	Ø 50	40 cm	12
4027.TA050K.050.1	Ø 50	50 cm	12
4027.TA050K.060.1	Ø 50	60 cm	12
4027.TA050K.080.1	Ø 50	80 cm	12



PARÇA NO	PARÇA AÇIKLAMASI	MALZEME	ADET
4024.1	Plastik Alt Gövde	ABS	1
4024.2	Koku Tutucu	ABS	1
4024.3	Paslanmaz Izgara	AISI 304	1
4024.4	Yükseklik Ayarlı Montaj Seti	PP	4
4024.5	Plastik Üst Gövde	PP	1

### Detaylar

DN 50 Yan ve Alt çıkış – Pvc boru bağlantılarına uyumlu, sulu tip (36mm) koku önleyiciye sahiptir. Akış hızı 32 lt/dk'dır. Dış kimyasal etkilere dayanım çalışma sıcaklığı -30°+75° arasındır. Izgarası 304 kalite paslanmaz çeliktir.

### Avantajlar

304 kalite paslanmaz çelik izgarası sayesinde şık ve kaliteli bir görünüme sahiptir. Duvar dibi uygulamalarda rahatlıkla uygulanabilir. Su tutuculu koku önleyici sayesinde tesisattan gelecek kötü kokuları önler. Yükseltme ayakları sayesinde şapın yüksekliğine göre ayarlama olanağı sağlar.

Organik ve inorganik kimyasallara yüksek dayanım, çoğu asidik ve tuzlu su oksidasyonuna dayanıklıdır.

### Kullanım Alanları

Genel kullanım banyo duşları, hastane ve otel duş alanları, soyunma odaları duş alanları vb.

### Özel Üretim

Izgara modeli olarak isteginize göre altın, bronz gibi renkler de üretilmektedir.

### Uyarı

Yüksek yoğunluklu temizlik malzemelerinin uzun süreli kullanımı tavsiye edilmez.

# PRIME SERİSİ

## SCALA DELUXE



- Duş kanalı
- W200-330-400-500-600 mm
- Ø 50 yan - alt çıkış
- Plastik gövde
- Paslanmaz seramik uyumlu ızgara
- Paslanmaz dış çerçeve

### Ürün Kodu


### Çıkış

### Ölçü



Ürün Kodu	Çıkış	Ölçü	
4028.0Y050K.033.1	Ø 50	33 cm	12
4028.0Y050K.040.1	Ø 50	40 cm	12
4028.0Y050K.050.1	Ø 50	50 cm	12
4028.0Y050K.060.1	Ø 50	60 cm	12
4028.0Y050K.080.1	Ø 50	80 cm	12

## SCALA DELUXE T.M.



- Duş kanalı
- W200-330-400-500-600 mm
- Ø 50 yan - alt çıkış
- Plastik gövde
- Paslanmaz seramik uyumlu ızgara
- Paslanmaz dış çerçeve
- Tekstil membranlı

### Ürün Kodu

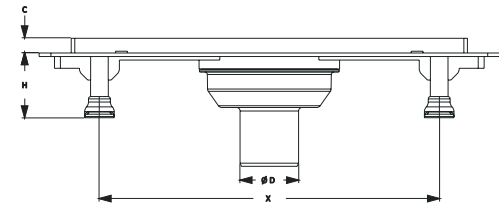
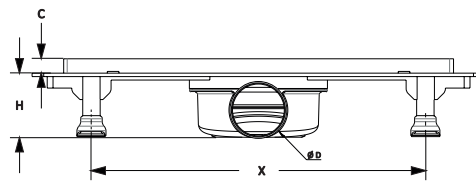
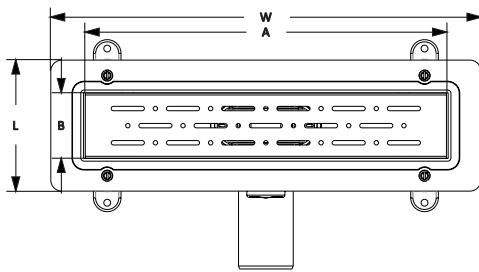
### Çıkış

### Ölçü



Ürün Kodu	Çıkış	Ölçü	
4028.TY050K.033.1	Ø 50	33 cm	12
4028.TY050K.040.1	Ø 50	40 cm	12
4028.TY050K.050.1	Ø 50	50 cm	12
4028.TY050K.060.1	Ø 50	60 cm	12
4028.TY050K.080.1	Ø 50	80 cm	12

Ürün Kodu	Çıkış	Ölçü	
4028.TA050K.033.1	Ø 50	33 cm	12
4028.TA050K.040.1	Ø 50	40 cm	12
4028.TA050K.050.1	Ø 50	50 cm	12
4028.TA050K.060.1	Ø 50	60 cm	12
4028.TA050K.080.1	Ø 50	80 cm	12



	W	L	H	ØD	A	B	C	X	E
4028.0Y050K.033.1	389	119	55	50	335	64.5	12.5	287	1.2
4028.0Y050K.040.1	454	119	55	50	405	64.5	12.5	387	1.2
4028.0Y050K.050.1	554	119	55	50	505	64.5	12.5	487	1.2
4028.0Y050K.060.1	654	119	55	50	605	64.5	12.5	587	1.2

	W	L	H	ØD	A	B	C	X	E
4028.0A050K.033.1	389	119	55	50	335	64.5	12.5	287	1.2
4028.0A050K.040.1	454	119	55	50	405	64.5	12.5	387	1.2
4028.0A050K.050.1	554	119	55	50	505	64.5	12.5	487	1.2
4028.0A050K.060.1	654	119	55	50	605	64.5	12.5	587	1.2

Tablo ölçü birimi "mm"dir.

### Detaylar

DN 50 Yan ve Alt çıkış – Pvc boru bağlantılarına uyumlu, sulu tip (36mm) koku önleyiciye sahiptir. Akış hızı 32 lt/dk'dır. Dış kimyasal etkilere dayanım çalışma sıcaklığı -30°+75° arasındadır. Izgarası 304 kalite paslanmaz çeliktir.

### Avantajlar

304 kalite paslanmaz çelik ızgarası sayesinde şık ve kaliteli bir görünüme sahiptir. Duvar dibi uygulamalarda rahatlıkla uygulanabilir. Su tutuculu koku önleyici sayesinde tesisattan gelecek kötü kokuları önler. Yükseltme ayakları sayesinde şapın yüksekliğine göre ayarlama olanağı sağlar.

Organik ve inorganik kimyasallara yüksek dayanım, çoğu asidik ve tuzlu su oksidasyonuna dayanıklıdır.

### Kullanım Alanları

Genel kullanım banyo duşları, hastane ve otel duş alanları, soyunma odaları duş alanları vb.

### Özel Üretim

Izgara modeli olarak isteğinize göre altın, bronz gibi renkler de üretilmektedir.

### Uyarı

Yüksek yoğunluklu temizlik malzemelerinin uzun süreli kullanımı tavsiye edilmez.

# TREND SERİSİ


## LINE



- Duş kanalı
- W200-330-400-500-600-800 mm
- Ø 50 yan - alt çıkış
- Plastik gövde
- Yükseklik ayarlı paslanmaz çerçeve
- Paslanmaz ızgara
- Sulu koku tutucu

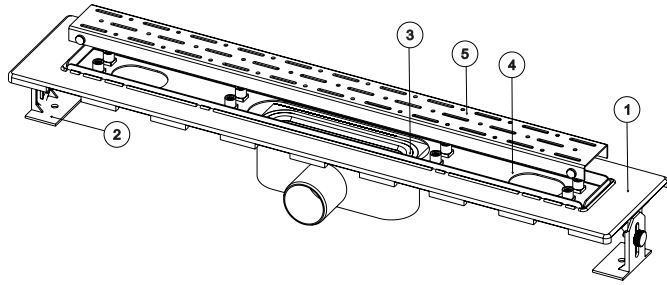
Siparişlerinizde ızgara deseni belirtiniz.

## LINE GOLD



- Duş kanalı
- W200-330-400-500-600-800 mm
- Ø 50 yan - alt çıkış
- Plastik gövde
- Yükseklik ayarlı paslanmaz çerçeve
- Paslanmaz ızgara
- Sulu koku tutucu

Siparişlerinizde ızgara deseni belirtiniz.



PARÇA NO	PARÇA AÇIKLAMASI	MALZEME	ADET
4033.1	Plastik Gövde Etekli	ABS	1
4033.2	Yükseklik Ayarlı Montaj Seti	PP	2
4033.3	Koku Tutucu	ABS	1
4033.4	Yük. Ayarlı Çerçeve	AISI 304	1
4033.5	Paslanmaz Iızgara	AISI 304	1

## Ürün Kodu

## Çıkış

## Ölçü



4033.0Y050K.033.1	Ø 50	33 cm	12
4033.0Y050K.040.1	Ø 50	40 cm	12
4033.0Y050K.050.1	Ø 50	50 cm	12
4033.0Y050K.060.1	Ø 50	60 cm	12
4033.0Y050K.080.1	Ø 50	80 cm	12

4033.0A050K.033.1	Ø 50	33 cm	12
4033.0A050K.040.1	Ø 50	40 cm	12
4033.0A050K.050.1	Ø 50	50 cm	12
4033.0A050K.060.1	Ø 50	60 cm	12
4033.0A050K.080.1	Ø 50	80 cm	12

## Ürün Kodu

## Çıkış

## Ölçü



4033.0Y050G.033.1	Ø 50	33 cm	12
4033.0Y050G.040.1	Ø 50	40 cm	12
4033.0Y050G.050.1	Ø 50	50 cm	12
4033.0Y050G.060.1	Ø 50	60 cm	12
4033.0Y050G.080.1	Ø 50	80 cm	12

4033.0A050G.033.1	Ø 50	33 cm	12
4033.0A050G.040.1	Ø 50	40 cm	12
4033.0A050G.050.1	Ø 50	50 cm	12
4033.0A050G.060.1	Ø 50	60 cm	12
4033.0A050G.080.1	Ø 50	80 cm	12

### Detaylar

DN 50 Yan ve Alt çıkış – Pvc boru bağlantılarına uyumlu, sulu tip (36mm) koku önleyiciye sahiptir. Akış hızı 32 lt/dk'dır. Dış kimyasal etkilere dayanım çalışma sıcaklığı -30°+75° arasındır. Iızgarası 304 kalite paslanmaz çelikdir.

### Avantajlar

304 kalite paslanmaz çelik ızgarası sayesinde şık ve kaliteli bir görünüme sahiptir. Duvar dibi uygulamalarda rahatlıkla uygulanabilir. Su tutuculu koku önleyici sayesinde tesisattan gelecek kötü kokuları önler. Yükseltme ayakları sayesinde şapın yüksekliğine göre ayarlama olanağı sağlar.

Organik ve inorganik kimyasallara yüksek dayanım, çoğu asidik ve tuzlu su oksidasyonuna dayanıklıdır.

### Kullanım Alanları

Genel kullanım banyo duşları, hastane ve otel duş alanları, soyunma odaları duş alanları vb.

### Özel Üretim

Iızgara modeli olarak isteğinize göre altın, bronz gibi renkler de üretilmektedir.

### Uyarı

Yüksek yoğunluklu temizlik malzemelerinin uzun süreli kullanımı tavsiye edilmez.



RAIN



KARE




BALIK



BAHN




MARYLAND



DOLU

# TREND SERİSİ


## LINE T.M.



- Duş kanalı
- W200-330-400-500-600-800 mm
- Ø 50 yan - alt çıkış
- Plastik gövde
- Yükseklik ayarlı paslanmaz çerçeve
- Paslanmaz ızgara
- Tekstil membranlı
- Sulu koku tutucu

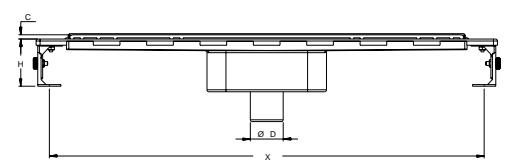
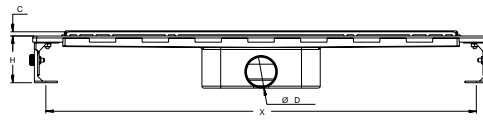
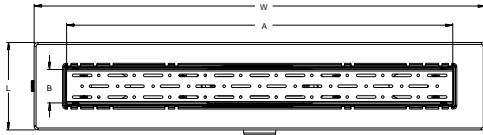
Siparişlerinizde ızgara deseni belirtiniz.

## LINE T.M.GOLD



- Duş kanalı
- W200-330-400-500-600-800 mm
- Ø 50 yan - alt çıkış
- Plastik gövde
- Yükseklik ayarlı paslanmaz çerçeve
- Paslanmaz ızgara
- Tekstil membranlı
- Sulu koku tutucu

Siparişlerinizde ızgara deseni belirtiniz.



ÜRÜN KODU	W	L	H	ØD	A	B	C	X	E
4033.TY050K.033.1	423	134	72	49.5	330	54	8	385	1.5
4033.TY050K.040.1	492	134	72	49.5	400	54	8	456	1.5
4033.TY050K.050.1	592	134	72	49.5	500	54	8	556	1.5
4033.TY050K.060.1	693	134	72	49.5	600	54	8	656	1.5
4033.TY050K.080.1	893	134	72	49.5	800	54	8	856	1.5

ÜRÜN KODU	W	L	H	ØD	A	B	C	X	E
4033.TA050K.033.1	423	134	100	49.5	330	54	8	385	1.5
4033.TA050K.040.1	492	134	100	49.5	400	54	8	456	1.5
4033.TA050K.050.1	592	134	100	49.5	500	54	8	556	1.5
4033.TA050K.060.1	693	134	100	49.5	600	54	8	656	1.5
4033.TA050K.080.1	893	134	100	49.5	800	54	8	856	1.5

Tablo ölçü birimi "mm"dir.



## Ürün Kodu

## Çıkış

## Ölçü



4033.TY050K.033.1	Ø 50	33 cm	12
4033.TY050K.040.1	Ø 50	40 cm	12
4033.TY050K.050.1	Ø 50	50 cm	12
4033.TY050K.060.1	Ø 50	60 cm	12
4033.TY050K.080.1	Ø 50	80 cm	12

4033.TA050K.033.1	Ø 50	33 cm	12
4033.TA050K.040.1	Ø 50	40 cm	12
4033.TA050K.050.1	Ø 50	50 cm	12
4033.TA050K.060.1	Ø 50	60 cm	12
4033.TA050K.080.1	Ø 50	80 cm	12

## Ürün Kodu

## Çıkış

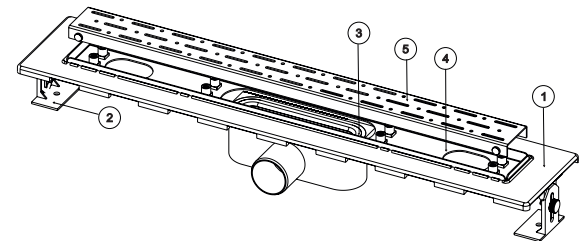
## Ölçü



4033.TY050G.033.1	Ø 50	33 cm	12
4033.TY050G.040.1	Ø 50	40 cm	12
4033.TY050G.050.1	Ø 50	50 cm	12
4033.TY050G.060.1	Ø 50	60 cm	12
4033.TY050G.080.1	Ø 50	80 cm	12

4033.TA050G.033.1	Ø 50	33 cm	12
4033.TA050G.040.1	Ø 50	40 cm	12
4033.TA050G.050.1	Ø 50	50 cm	12
4033.TA050G.060.1	Ø 50	60 cm	12
4033.TA050G.080.1	Ø 50	80 cm	12

PARÇA NO	PARÇA AÇIKLAMASI	MALZEME	ADET
4033.1	Plastik Gövde Etekli	ABS	1
4033.2	Yükseklik Ayarlı Montaj Seti	PP	2
4033.3	Koku Tutucu	ABS	1
4033.4	Yük. Ayarlı Çerçeve	AISI 304	1
4033.5	Paslanmaz Izgara	AISI 304	1



# ELİT SERİSİ

## LEGAL



- Duş kanalı
- Ø 50 yan - alt çıkış
- Plastik gövde
- Yükseklik ayarlı paslanmaz çerçeve
- Yükseklik ayarlı paslanmaz ızgara
- Sulu koku tutucu

Siparişlerinizde ızgara deseni belirtiniz.

## LEGAL GOLD



- Duş kanalı
- Ø 50 yan - alt çıkış
- Plastik gövde
- Yükseklik ayarlı paslanmaz çerçeve
- Yükseklik ayarlı paslanmaz ızgara
- Sulu koku tutucu

Siparişlerinizde ızgara deseni belirtiniz.

## Ürün Kodu

## Çıkış

## Ölçü



4043.0Y050K.033.1	Ø 50	33 cm	12
4043.0Y050K.040.1	Ø 50	40 cm	12
4043.0Y050K.050.1	Ø 50	50 cm	12
4043.0Y050K.060.1	Ø 50	60 cm	12
4043.0Y050K.080.1	Ø 50	80 cm	12

4043.0A050K.033.1	Ø 50	33 cm	12
4043.0A050K.040.1	Ø 50	40 cm	12
4043.0A050K.050.1	Ø 50	50 cm	12
4043.0A050K.060.1	Ø 50	60 cm	12
4043.0A050K.080.1	Ø 50	80 cm	12

## Ürün Kodu

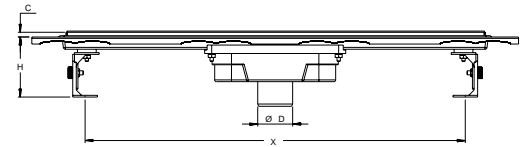
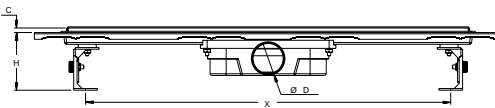
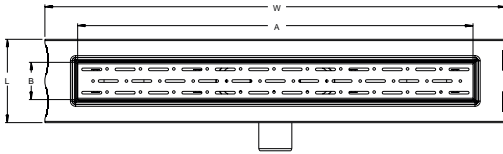
## Çıkış

## Ölçü



4043.0Y050G.033.1	Ø 50	33 cm	12
4043.0Y050G.040.1	Ø 50	40 cm	12
4043.0Y050G.050.1	Ø 50	50 cm	12
4043.0Y050G.060.1	Ø 50	60 cm	12
4043.0Y050G.080.1	Ø 50	80 cm	12

4043.0A050G.033.1	Ø 50	33 cm	12
4043.0A050G.040.1	Ø 50	40 cm	12
4043.0A050G.050.1	Ø 50	50 cm	12
4043.0A050G.060.1	Ø 50	60 cm	12
4043.0A050G.080.1	Ø 50	80 cm	12

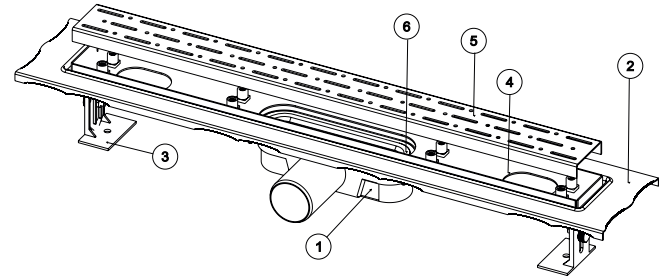


ÜRÜN KODU	W	L	H	Ø D	A	B	C	X	E
4043.0Y050K.033.1	423	134	85	49.5	330	54	8	385	1.5
4043.0Y050K.040.1	492	134	85	49.5	400	54	8	456	1.5
4043.0Y050K.050.1	592	134	85	49.5	500	54	8	556	1.5
4043.0Y050K.060.1	693	134	85	49.5	600	54	8	656	1.5
4043.0Y050K.080.1	893	134	85	49.5	800	54	8	856	1.5

PARÇA NO	PARÇA AÇIKLAMASI	MALZEME	ADET
4043.1	Plastik Alt Gövde	ABS	1
4043.2	Paslanmaz Üst Gövde	AISI 304	1
4043.3	Yükseklik Ayarlı Montaj Seti	PP	2
4043.4	Yükseklik Ayarlı Çerçeve	AISI 304	1
4043.5	Paslanmaz Iızgara	AISI 304	1
4043.6	Koku Tutucu	ABS	1

ÜRÜN KODU	W	L	H	Ø D	A	B	C	X	E
4043.0A050K.033.1	423	134	100	49.5	330	54	8	385	1.5
4043.0A050K.040.1	492	134	100	49.5	400	54	8	456	1.5
4043.0A050K.050.1	592	134	100	49.5	500	54	8	556	1.5
4043.0A050K.060.1	693	134	100	49.5	600	54	8	656	1.5
4043.0A050K.080.1	893	134	100	49.5	800	54	8	856	1.5

Tablo ölçü birimi "mm"dir.





# ELİT SERİSİ

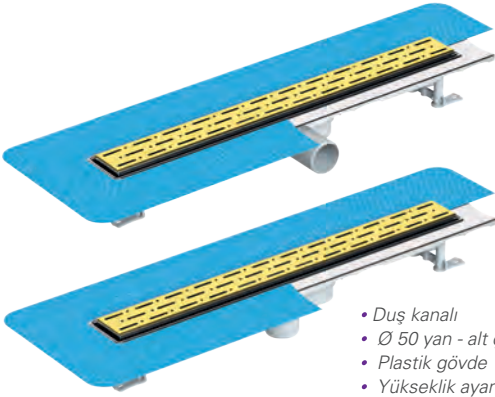
## LEGAL T.M.



- Duş kanalı
- Ø 50 yan - alt çıkış
- Plastik gövde
- Yükseklik ayarlı paslanmaz çerçeve
- Yükseklik ayarlı paslanmaz ızgara
- Tekstil membranlı
- Sulu koku tutucu

Siparişlerinizde ızgara deseni belirtiniz.

## LEGAL T.M.GOLD



- Duş kanalı
- Ø 50 yan - alt çıkış
- Plastik gövde
- Yükseklik ayarlı paslanmaz çerçeve
- Yükseklik ayarlı paslanmaz ızgara
- Tekstil membranlı
- Sulu koku tutucu

Siparişlerinizde ızgara deseni belirtiniz.

## Ürün Kodu

## Çıkış

## Ölçü



4043.TY050K.033.1	Ø 50	33 cm	12
4043.TY050K.040.1	Ø 50	40 cm	12
4043.TY050K.050.1	Ø 50	50 cm	12
4043.TY050K.060.1	Ø 50	60 cm	12
4043.TY050K.080.1	Ø 50	80 cm	12

4043.TA050K.033.1	Ø 50	33 cm	12
4043.TA050K.040.1	Ø 50	40 cm	12
4043.TA050K.050.1	Ø 50	50 cm	12
4043.TA050K.060.1	Ø 50	60 cm	12
4043.TA050K.080.1	Ø 50	80 cm	12

## Ürün Kodu

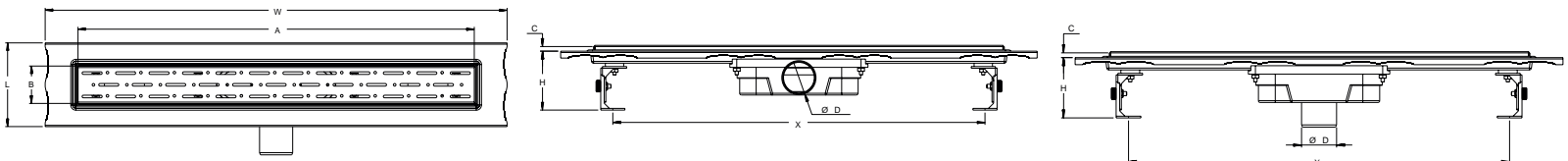
## Çıkış

## Ölçü



4043.TY050G.033.1	Ø 50	33 cm	12
4043.TY050G.040.1	Ø 50	40 cm	12
4043.TY050G.050.1	Ø 50	50 cm	12
4043.TY050G.060.1	Ø 50	60 cm	12
4043.TY050G.080.1	Ø 50	80 cm	12

4043.TA050G.033.1	Ø 50	33 cm	12
4043.TA050G.040.1	Ø 50	40 cm	12
4043.TA050G.050.1	Ø 50	50 cm	12
4043.TA050G.060.1	Ø 50	60 cm	12
4043.TA050G.080.1	Ø 50	80 cm	12

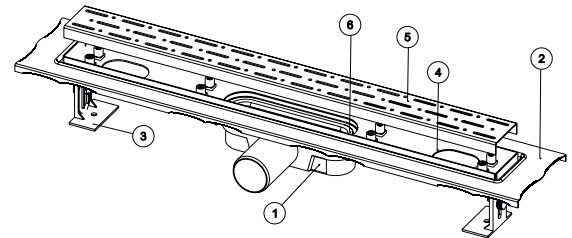


ÜRÜN KODU	W	L	H	Ø D	A	B	C	X	E
4043.TY050K.033.1	423	134	85	49.5	330	54	8	385	1.5
4043.TY050K.040.1	492	134	85	49.5	400	54	8	456	1.5
4043.TY050K.050.1	592	134	85	49.5	500	54	8	556	1.5
4043.TY050K.060.1	693	134	85	49.5	600	54	8	656	1.5
4043.TY050K.080.1	893	134	85	49.5	800	54	8	856	1.5

PARÇA NO	PARÇA AÇIKLAMASI	MALZEME	ADET
4043.1	Plastik Alt Gövde	ABS	1
4043.2	Paslanmaz Üst Gövde	AISI 304	1
4043.3	Yükseklik Ayarlı Montaj Seti	PP	2
4043.4	Yükseklik Ayarlı Çerçeve	AISI 304	1
4043.5	Paslanmaz Iızgara	AISI 304	1
4043.6	Koku Tutucu	ABS	1

ÜRÜN KODU	W	L	H	Ø D	A	B	C	X	E
4043.TA050K.033.1	423	134	100	49.5	330	54	8	385	1.5
4043.TA050K.040.1	492	134	100	49.5	400	54	8	456	1.5
4043.TA050K.050.1	592	134	100	49.5	500	54	8	556	1.5
4043.TA050K.060.1	693	134	100	49.5	600	54	8	656	1.5
4043.TA050K.080.1	893	134	100	49.5	800	54	8	856	1.5

Tablo ölçü birimi "mm"dir.



# ELİT SERİSİ

## LEGAL 360°



- Duş kanalı
- Ø 50 yan çıkış
- Plastik gövde
- Yükseklik ayarlı paslanmaz çerçeve
- Paslanmaz ızgara
- Sulu koku tutucu

Siparişlerinizde ızgara deseni belirtiniz.


## LEGAL Y360°



- Duş kanalı
- Ø 50 yan çıkış
- Plastik gövde
- Yükseklik ayarlı paslanmaz çerçeve
- Paslanmaz ızgara
- Sulu koku tutucu

Siparişlerinizde ızgara deseni belirtiniz.


## LEGAL 360° GOLD



- Duş kanalı
- Ø 50 yan çıkış
- Plastik gövde
- Yükseklik ayarlı paslanmaz çerçeve
- Paslanmaz ızgara
- Sulu koku tutucu

Siparişlerinizde ızgara deseni belirtiniz.

## LEGAL Y360° GOLD



- Duş kanalı
- Ø 50 yan çıkış
- Plastik gövde
- Yükseklik ayarlı paslanmaz çerçeve
- Paslanmaz ızgara
- Sulu koku tutucu

Siparişlerinizde ızgara deseni belirtiniz.

### Ürün Kodu

### Çıkış

### Ölçü



4043.00360K.033.1	Ø 50	33 cm	12
4043.00360K.040.1	Ø 50	40 cm	12
4043.00360K.050.1	Ø 50	50 cm	12
4043.00360K.060.1	Ø 50	60 cm	12
4043.00360K.080.1	Ø 50	80 cm	12

### Ürün Kodu

### Çıkış

### Ölçü



4043.0Y360K.033.1	Ø 50	33 cm	12
4043.0Y360K.040.1	Ø 50	40 cm	12
4043.0Y360K.050.1	Ø 50	50 cm	12
4043.0Y360K.060.1	Ø 50	60 cm	12
4043.0Y360K.080.1	Ø 50	80 cm	12

### Ürün Kodu

### Çıkış

### Ölçü



4043.00360G.033.1	Ø 50	20 cm	12
4043.00360G.040.1	Ø 50	33 cm	12
4043.00360G.050.1	Ø 50	40 cm	12
4043.00360G.060.1	Ø 50	50 cm	12
4043.00360G.080.1	Ø 50	60 cm	12

### Ürün Kodu

### Çıkış

### Ölçü



4043.0Y360G.033.1	Ø 50	33 cm	12
4043.0Y360G.040.1	Ø 50	40 cm	12
4043.0Y360G.050.1	Ø 50	50 cm	12
4043.0Y360G.060.1	Ø 50	60 cm	12
4043.0Y360G.080.1	Ø 50	80 cm	12



RAIN

KARE

BALIK

BAHN

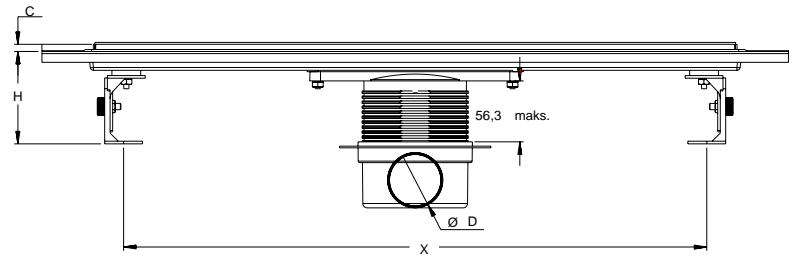
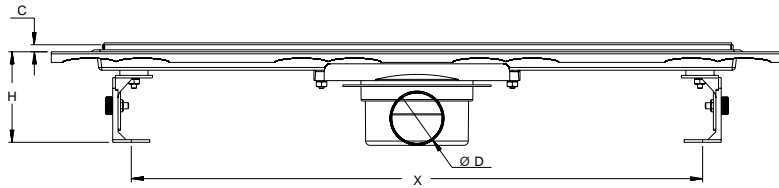
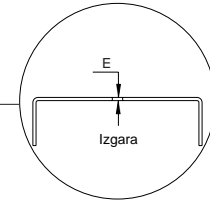
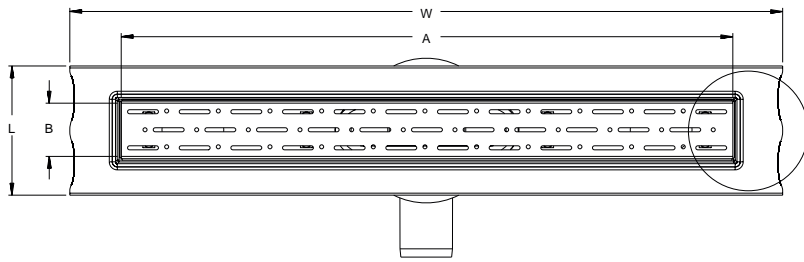
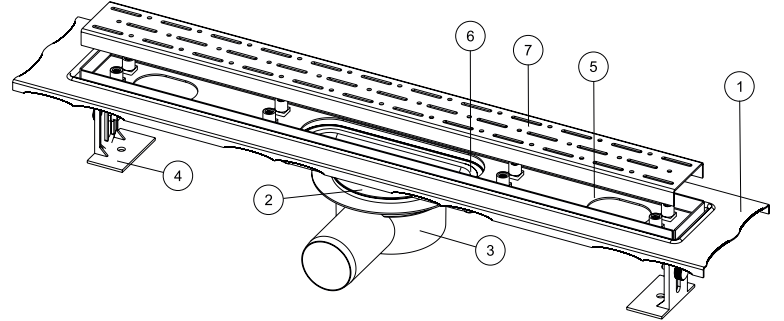
MARYLAND

DOLU

# ELİT SERİSİ



PARÇA NO	PARÇA AÇIKLAMASI	MALZEME	ADET
4043.1	Paslanmaz Üst Gövde	AISI 304	1
4043.2	Ara Bağlantı Elemanı	PP	1
4043.3	Plastik Alt Gövde - Contalı	PP - EPDM	1
4043.4	Yükseklik Ayarlı Montaj Seti	PP	2
4043.5	Yükseklik Ayarlı Çerçeve	AISI 304	1
4043.6	Koku Tutucu	ABS	1
4043.7	Paslanmaz Izgara	AISI 304	1



ÜRÜN KODU	W	L	H	Ø D	A	B	C	X	E
4043.00360K.033.1	423	134	85	49.5	330	54	8	385	1.5
4043.00360K.040.1	492	134	85	49.5	400	54	8	456	1.5
4043.00360K.050.1	592	134	85	49.5	500	54	8	556	1.5
4043.00360K.060.1	693	134	85	49.5	600	54	8	656	1.5
4043.00360K.080.1	893	134	85	49.5	800	54	8	856	1.5

ÜRÜN KODU	W	L	H	Ø D	A	B	C	X	E
4043.0Y360K.033.1	423	134	151	49.5	330	54	8	385	1.5
4043.0Y360K.040.1	492	134	151	49.5	400	54	8	456	1.5
4043.0Y360K.050.1	592	134	151	49.5	500	54	8	556	1.5
4043.0Y360K.060.1	693	134	151	49.5	600	54	8	656	1.5
4043.0Y360K.080.1	893	134	151	49.5	800	54	8	856	1.5

Tablo ölçü birimi "mm"dir.

# ELİT SERİSİ

## PREMIUM



- Duş kanalı
- Ø 50 yan - alt çıkış
- Plastik gövde
- Yükseklik ayarlı 4mm paslanmaz ızgara
- Sulu koku tutucu

## Ürün Kodu

## Çıkış

## Ölçü



4045.0Y050K.033.9	Ø 50	33 cm	12
4045.0Y050K.045.9	Ø 50	45 cm	12
4045.0Y050K.060.9	Ø 50	60 cm	12
4045.0Y050K.080.9	Ø 50	80 cm	12

4045.0A050K.033.9	Ø 50	33 cm	12
4045.0A050K.045.9	Ø 50	45 cm	12
4045.0A050K.060.9	Ø 50	60 cm	12
4045.0A050K.080.9	Ø 50	80 cm	12

## PREMIUM 360°



- Duş kanalı
- Ø 50 yan çıkış
- Plastik gövde
- Yükseklik ayarlı paslanmaz çerçeve
- Yükseklik ayarlı paslanmaz ızgara
- Sulu koku tutucu

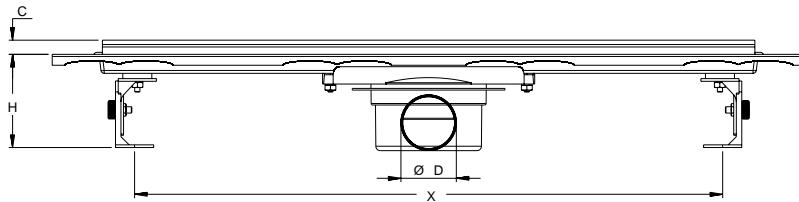
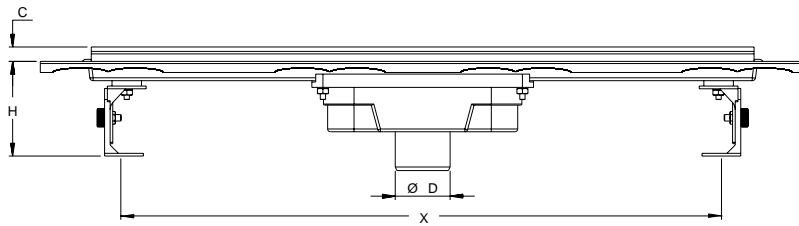
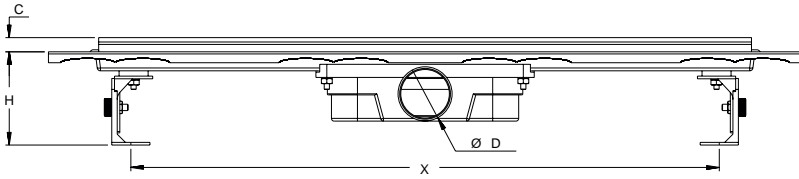
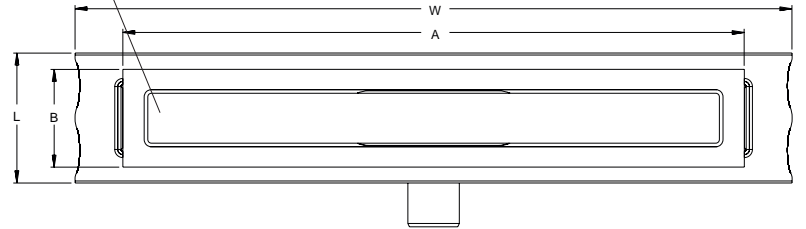
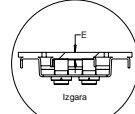
## Ürün Kodu

## Çıkış

## Ölçü



4045.00360K.033.9	Ø 50	33 cm	12
4045.00360K.045.9	Ø 50	45 cm	12
4045.00360K.060.9	Ø 50	60 cm	12
4045.00360K.080.9	Ø 50	80 cm	12



## ÜRÜN KODU

ÜRÜN KODU	W	L	H	Ø D	A	B	C	X	E
4045.0Y050K.033.9	423	134	85	49.5	330	94	13	385	4
4045.0Y050K.045.9	492	134	85	49.5	400	94	13	456	4
4045.0Y050K.060.9	693	134	85	49.5	600	94	13	656	4
4045.0Y050K.080.9	893	134	85	49.5	800	94	13	856	4


## ÜRÜN KODU

ÜRÜN KODU	W	L	H	Ø D	A	B	C	X	E
4045.0A050K.033.9	423	134	100	49.5	330	94	13	385	4
4045.0A050K.045.9	492	134	100	49.5	400	94	13	456	4
4045.0A050K.060.9	693	134	100	49.5	600	94	13	656	4
4045.0A050K.080.9	893	134	100	49.5	800	94	13	856	4

## ÜRÜN KODU

ÜRÜN KODU	W	L	H	Ø D	A	B	C	X	E
4045.00360K.033.9	423	134	85	49.5	330	94	13	385	4
4045.00360K.045.9	492	134	85	49.5	450	94	13	456	4
4045.00360K.060.9	693	134	85	49.5	600	94	13	656	4
4045.00360K.080.9	893	134	85	49.5	800	94	13	856	4

Tablo ölçü birimi "mm"dir.



## Detaylar

DN 50 Yan ve Alt çıkış – Pvc boru bağlantılarına uyumlu, sulu tip (36mm) koku önleyiciye sahiptir. Akış hızı 32 lt/dk'dır. Dış kimyasal etkilere dayanım çalışma sıcaklığı -30°+75° arasındır. Izgarası 304 kalite paslanmaz çeliktir.

## Avantajlar

304 kalite paslanmaz çelik ızgarası sayesinde şık ve kaliteli bir görünüme sahiptir. Duvar dibi uygulamalarda rahatlıkla uygulanabilir. Su tutuculu koku önleyici sayesinde tesisattan gelecek kötü kokuları önler. Yükseltme ayakları sayesinde şapın yüksekliğine göre ayarlama olanağı sağlar. Organik ve inorganik kimyasallara yüksek dayanım, çoğu asidik ve tuzlu su oksidasyonuna dayanıklıdır.

## Kullanım Alanları

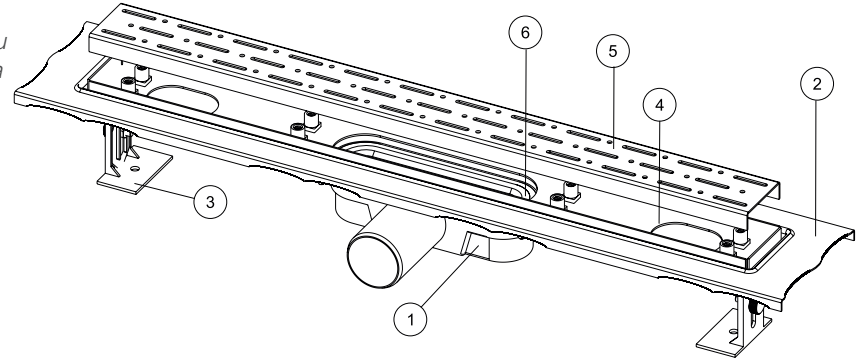
Genel kullanım banyo duşları, hastane ve otel duş alanları, soyunma odaları duş alanları vb.

## Özel Üretim

Izgara modeli olarak isteğinize göre altın, bronz gibi renkler de üretilmektedir.

## Uyarı

Yüksek yoğunluklu temizlik malzemelerinin uzun süreli kullanımı tavsiye edilmez.



PARÇA NO	PARÇA AÇIKLAMASI	MALZEME	ADET
4043.1	Plastik Alt Gövde	ABS	1
4043.2	Paslanmaz Üst Gövde	AISI 304	1
4043.3	Yükseklik Ayarlı Montaj Seti	PP	2
4043.4	Yükseklik Ayarlı Çerçeve	AISI 304	1
4043.5	Paslanmaz Izgara	AISI 304	1
4043.6	Koku Tutucu	ABS	1

# MAXI SERİSİ

## PREMIUM



- Duş kanalı
- Ø 50 yan çıkış
- Paslanmaz gövde
- Yükseklik ayarlı 4mm paslanmaz ızgara
- Sulu koku tutucu

## Ürün Kodu

## Çıkış

## Ölçü



4055.0Y050K.033.9	Ø 50	33 cm	12
4055.0Y050K.045.9	Ø 50	45 cm	12
4055.0Y050K.060.9	Ø 50	60 cm	12
4055.0Y050K.080.9	Ø 50	80 cm	12

## PREMIUM



- Duş kanalı
- Ø 50 alt çıkış
- Paslanmaz gövde
- Yükseklik ayarlı 4mm paslanmaz ızgara
- Sulu koku tutucu

## Ürün Kodu


## Çıkış

## Ölçü



4055.0Y050K.033.9	Ø 50	33 cm	12
4055.0Y050K.045.9	Ø 50	45 cm	12
4055.0Y050K.060.9	Ø 50	60 cm	12
4055.0Y050K.080.9	Ø 50	80 cm	12

## PREMIUM



- Duş kanalı
- Ø 50 yan çıkış
- Paslanmaz gövde
- Yükseklik ayarlı 4mm paslanmaz ızgara
- Sulu koku tutucu

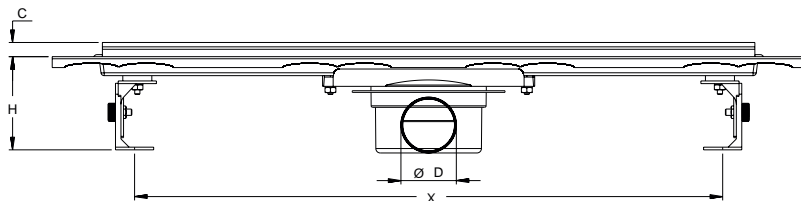
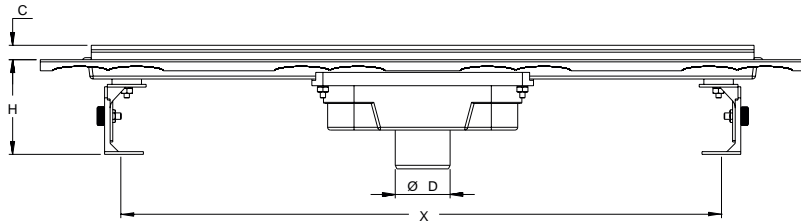
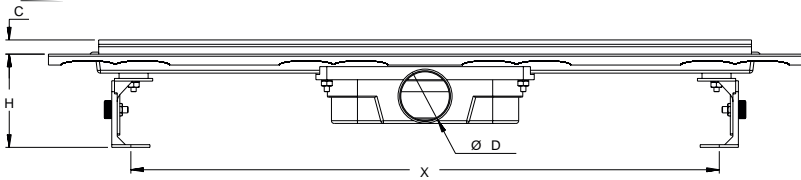
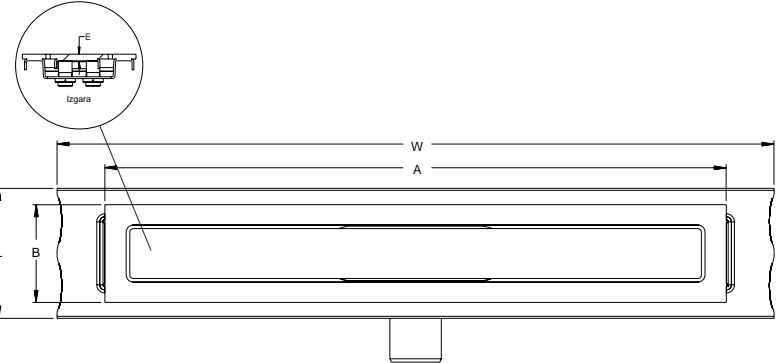
## Ürün Kodu

## Çıkış

## Ölçü



4055.00360K.033.9	Ø 50	33 cm	12
4055.00360K.045.9	Ø 50	45 cm	12
4055.00360K.060.9	Ø 50	60 cm	12
4055.00360K.080.9	Ø 50	80 cm	12



## ÜRÜN KODU

ÜRÜN KODU	W	L	H	Ø D	A	B	C	X	E
4045.0Y050K.033.9	423	134	85	49.5	330	94	13	385	4
4045.0Y050K.045.9	492	134	85	49.5	400	94	13	456	4
4045.0Y050K.060.9	693	134	85	49.5	600	94	13	656	4
4045.0Y050K.080.9	893	134	85	49.5	800	94	13	856	4

## ÜRÜN KODU

ÜRÜN KODU	W	L	H	Ø D	A	B	C	X	E
4045.0A050K.033.9	423	134	100	49.5	330	94	13	385	4
4045.0A050K.045.9	492	134	100	49.5	400	94	13	456	4
4045.0A050K.060.9	693	134	100	49.5	600	94	13	656	4
4045.0A050K.080.9	893	134	100	49.5	800	94	13	856	4

## ÜRÜN KODU

ÜRÜN KODU	W	L	H	Ø D	A	B	C	X	E
4045.00360K.033.9	423	134	85	49.5	330	94	13	385	4
4045.00360K.045.9	492	134	85	49.5	450	94	13	456	4
4045.00360K.060.9	693	134	85	49.5	600	94	13	656	4
4045.00360K.080.9	893	134	85	49.5	800	94	13	856	4

Tablo ölçü birimi "mm"dir.

# MAXI SERİSİ

## LEGAL



- Duş kanalı
- Ø 50 yan - alt çıkış
- Plastik gövde
- Yükseklik ayarlı 4mm paslanmaz ızgara
- Sulu koku tutucu

### Ürün Kodu

### Çıkış

### Ölçü



4053.0Y050K.033.1	Ø 50	33 cm	12
4053.0Y050K.040.1	Ø 50	40 cm	12
4053.0Y050K.050.1	Ø 50	50 cm	12
4053.0Y050K.060.1	Ø 50	60 cm	12
4053.0Y050K.080.1	Ø 50	80 cm	12

4053.0A050K.033.1	Ø 50	33 cm	12
4053.0A050K.040.1	Ø 50	40 cm	12
4053.0A050K.050.1	Ø 50	50 cm	12
4053.0A050K.060.1	Ø 50	60 cm	12
4053.0A050K.080.1	Ø 50	80 cm	12

## LEGAL 360°



- Duş kanalı
- Ø 50 yan çıkış
- Plastik gövde
- Yükseklik ayarlı paslanmaz çerçeve
- Yükseklik ayarlı paslanmaz ızgara
- Sulu koku tutucu

### Ürün Kodu


### Çıkış

### Ölçü



4053.00360K.033.1	Ø 50	33 cm	12
4053.00360K.040.1	Ø 50	40 cm	12
4053.00360K.050.1	Ø 50	50 cm	12
4053.00360K.060.1	Ø 50	60 cm	12
4053.00360K.080.1	Ø 50	80 cm	12

## LEGAL Y360°



- Duş kanalı
- Ø 50 yan - alt çıkış
- Plastik gövde
- Yükseklik ayarlı 4mm paslanmaz ızgara
- Sulu koku tutucu

### Ürün Kodu

### Çıkış

### Ölçü




4053.0Y360K.033.1	Ø 50	33 cm	12
4053.0Y360K.040.1	Ø 50	40 cm	12
4053.0Y360K.050.1	Ø 50	50 cm	12
4053.0Y360K.060.1	Ø 50	60 cm	12
4053.0Y360K.080.1	Ø 50	80 cm	12

4053.0A360K.033.1	Ø 50	33 cm	12
4053.0A360K.040.1	Ø 50	40 cm	12
4053.0A360K.050.1	Ø 50	50 cm	12
4053.0A050K.060.1	Ø 50	60 cm	12
4053.0A050K.080.1	Ø 50	80 cm	12

# ÜÇGEN SERİSİ


## LINE



- Üçgen duş kanalı
- Ø 50 yan - alt çıkış
- Plastik gövde
- Paslanmaz ızgara
- Sulu koku tutucu

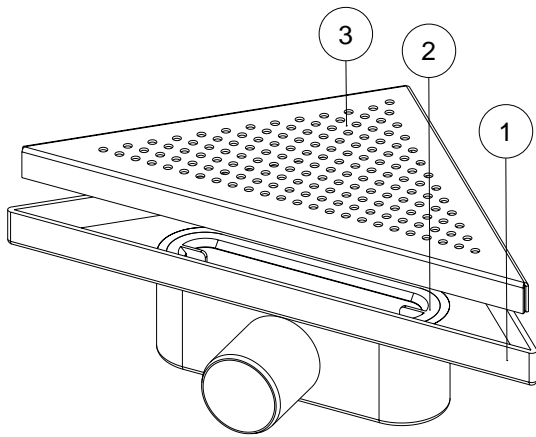
Siparişlerinizde ızgara deseni belirtiniz.

## LINE GOLD



- Üçgen duş kanalı
- Ø 50 yan - alt çıkış
- Plastik gövde
- Paslanmaz ızgara
- Sulu koku tutucu

Siparişlerinizde ızgara deseni belirtiniz.



PARÇA NO	PARÇA AÇIKLAMASI	MALZEME	ADET
4062.1	Plastik Alt Gövde	ABS	1
4062.2	Koku Tutucu	ABS	1
4062.3	Paslanmaz Izgara	AISI 304	1



DOLU



PASİFİC

## Ürün Kodu

## Çıkış

## Ölçü



4062.0Y050K.033.0      Ø 50      33 cm      12

4062.0A050K.033.0      Ø 50      33 cm      12

## Ürün Kodu

## Çıkış

## Ölçü



4062.0Y050G.033.0      Ø 50      33 cm      12

4062.0A050G.033.0      Ø 50      33 cm      12

### Detaylar

DN 50 Yan ve Alt çıkış – Pvc boru bağlantılarına uyumlu, sulu tip (36mm) koku önleyiciye sahiptir. Akış hızı 32 lt/dk'dır. Dış kimyasal etkilere dayanım çalışma sıcaklığı -30°+75° arasındadır. Izgarası 304 kalite paslanmaz çeliktir.

### Avantajlar

304 kalite paslanmaz çelik ızgarası sayesinde şık ve kaliteli bir görünüme sahiptir. Duvar dibi uygulamalarda rahatlıkla uygulanabilir. Su tutuculu koku önleyici sayesinde tesisattan gelecek kötü kokuları önler. Yükseltme ayakları sayesinde şapın yüksekliğine göre ayarlama olanağı sağlar.

Organik ve inorganik kimyasallara yüksek dayanım, çoğu asidik ve tuzlu su oksidasyonuna dayanıklıdır.

### Kullanım Alanları

Genel kullanım banyo duşları, hastane ve otel duş alanları, soyunma odaları duş alanları vb.

### Özel Üretim

Izgara modeli olarak isteginize göre altın, bronz gibi renkler de üretilmektedir.

### Uyarı

Yüksek yoğunluklu temizlik malzemelerinin uzun süreli kullanımı tavsiye edilmez.



# ÜÇGEN SERİSİ


## LEGAL



- Üçgen duş kanalı
- Ø 50 yan - alt çıkış
- Plastik gövde
- Paslanmaz çerçeve
- Paslanmaz ızgara
- Sulu koku tutucu

Siparişlerinizde ızgara deseni belirtiniz.

## LEGAL GOLD



- Üçgen duş kanalı
- Ø 50 yan - alt çıkış
- Plastik gövde
- Paslanmaz çerçeve
- Paslanmaz ızgara
- Sulu koku tutucu

Siparişlerinizde ızgara deseni belirtiniz.

## Ürün Kodu

## Çıkış

## Ölçü



4063.0Y050K.033.0

Ø 50

33 cm

12

4063.0A050K.033.0

Ø 50

33 cm

12

## Ürün Kodu

## Çıkış

## Ölçü



4063.0Y050G.033.0

Ø 50

33 cm

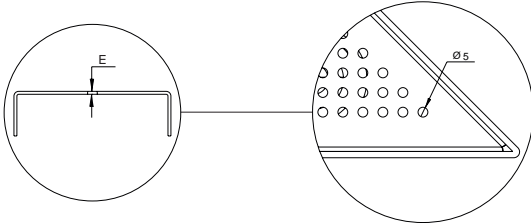
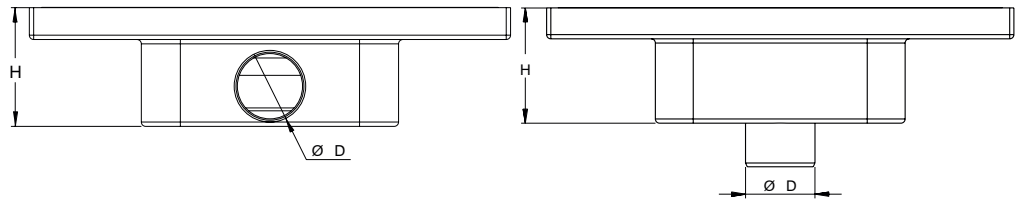
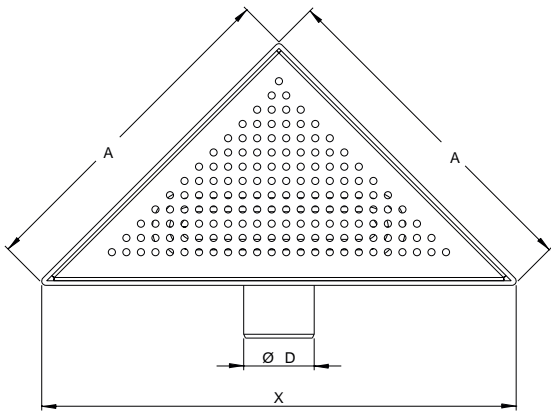
12

4063.0A050G.033.0

Ø 50

33 cm

12



## ÜRÜN KODU

4062.0Y050K.033.0

H

Ø D

A

X

E

84

49.5

234

330

1.5

## ÜRÜN KODU

4062.0A050K.033.0

H

Ø D

A

X

E

84

49.5

234

330

1.5

Tablo ölçü birimi "mm"dir.




DOLU

PASİFİC

# ÜÇGEN SERİSİ


## LEGAL 360°



Siparişlerinizde ızgara deseni belirtiniz.

- Üçgen duş kanalı
- Ø 50 yan - alt çıkış
- Plastik gövde
- Paslanmaz çerçeve
- Paslanmaz ızgara
- Sulu koku tutucu


## LEGAL Y360°



Siparişlerinizde ızgara deseni belirtiniz.

- Üçgen duş kanalı
- Ø 50 yan - alt çıkış
- Plastik gövde
- Paslanmaz çerçeve
- Paslanmaz ızgara
- Sulu koku tutucu


## LEGAL 360° GOLD



Siparişlerinizde ızgara deseni belirtiniz.

- Üçgen duş kanalı
- Ø 50 yan - alt çıkış
- Plastik gövde
- Paslanmaz çerçeve
- Paslanmaz ızgara
- Sulu koku tutucu

## LEGAL Y360° GOLD



Siparişlerinizde ızgara deseni belirtiniz.

- Üçgen duş kanalı
- Ø 50 yan - alt çıkış
- Plastik gövde
- Paslanmaz çerçeve
- Paslanmaz ızgara
- Sulu koku tutucu



DOLU

PASİFİC

### Ürün Kodu

### Çıkış

### Ölçü



4063.00360K.033.0

Ø 50

33 cm

12

### Ürün Kodu

### Çıkış

### Ölçü



4063.0Y360K.033.0

Ø 50

33 cm

12

### Ürün Kodu

### Çıkış

### Ölçü



4063.00360G.033.0

Ø 50

33 cm

12

### Ürün Kodu

### Çıkış

### Ölçü



4063.0Y360G.033.0

Ø 50

33 cm

12

# ÜÇGEN SERİSİ



## Detaylar

DN 50 Yan ve Alt çıkış – Pvc boru bağlantılarına uyumlu, sulu tip (36mm) koku önleyiciye sahiptir. Akış hızı 32 lt/dk'dır. Dış kimyasal etkilere dayanım çalışma sıcaklığı -30°+75° arasındır. Izgarası 304 kalite paslanmaz çeliktir.

## Avantajlar

304 kalite paslanmaz çelik ızgarası sayesinde şık ve kaliteli bir görünüme sahiptir. Duvar dibi uygulamalarda rahatlıkla uygulanabilir. Su tutuculu koku önleyici sayesinde tesisattan gelecek kötü kokuları önler. Yükseltme ayakları sayesinde şapın yüksekliğine göre ayarlama olanağı sağlar. Organik ve inorganik kimyasallara yüksek dayanım, çoğu asidik ve tuzlu su oksidasyonuna dayanıklıdır.

## Kullanım Alanları

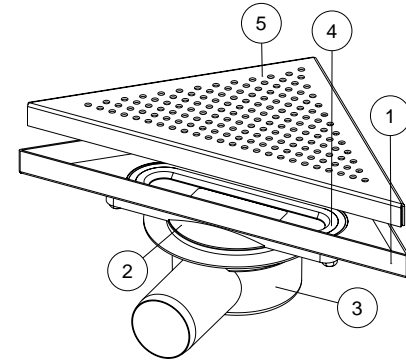
Genel kullanım banyo duşları, hastane ve otel duş alanları, soyunma odaları duş alanları vb.

## Özel Üretim

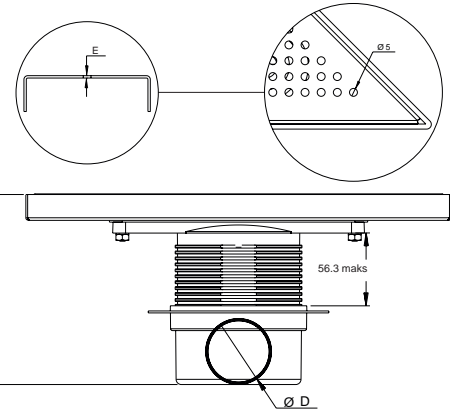
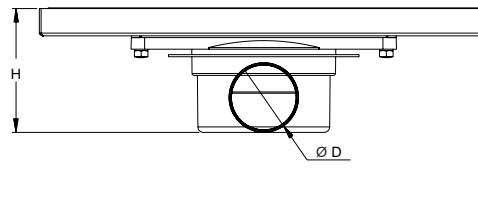
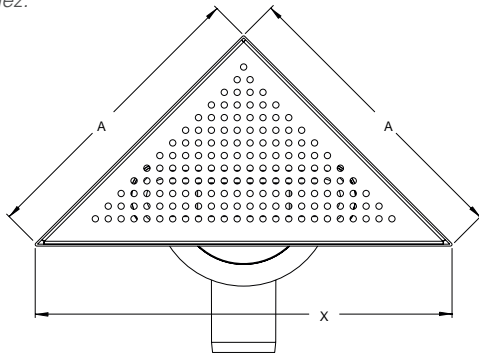
Izgara modeli olarak istegınıza göre altın, bronz gibi renkler de üretilmektedir.

## Uyarı

Yüksek yoğunluklu temizlik malzemelerinin uzun süreli kullanımı tavsiye edilmez.



PARÇA NO	PARÇA AÇIKLAMASI	MALZEME	ADET
4063.1	Paslanmaz Üst Gövde	AISI 304	1
4063.2	Ara Bağlantı Elemanı	PP	1
4063.3	Plastik Alt Gövde - Contalı	PP - EPDM	1
4063.4	Koku Tutucu	ABS	1
4063.5	Paslanmaz Izgara	AISI 304	1




ÜRÜN KODU	H	Ø D	A	X	E
4063.00360K.033.0	91	49.5	234	330	1.5

ÜRÜN KODU	H	Ø D	A	X	E
4063.0Y360K.033.0	147	49.5	234	330	1.5

Tablo ölçü birimi "mm"dir.

# KARE SERİSİ


## LINE



- Kare duş kanalı
- Ø 50 yan - alt çıkış
- Plastik gövde
- Paslanmaz ızgara
- Sulu koku tutucu

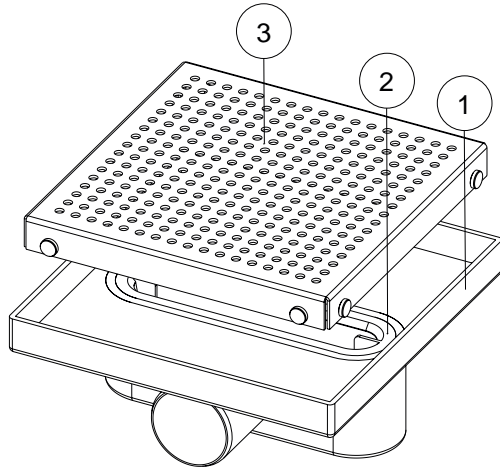
Siparişlerinizde ızgara deseni belirtiniz.

## LINE GOLD



- Kare duş kanalı
- Ø 50 yan - alt çıkış
- Plastik gövde
- Paslanmaz ızgara
- Sulu koku tutucu

Siparişlerinizde ızgara deseni belirtiniz.



PARÇA NO	PARÇA AÇIKLAMASI	MALZEME	ADET
4072.1	Plastik Alt Gövde	ABS	1
4072.2	Koku Tutucu	ABS	1
4072.3	Paslanmaz Iızgara	AISI 304	1



DOLU

KARE

## Ürün Kodu

## Çıkış

## Ölçü



4072.0Y050K.020.0	Ø 50	20x20 cm	12
-------------------	------	----------	----

4072.0A050K.020.0	Ø 50	20x20 cm	12
-------------------	------	----------	----

## Ürün Kodu

## Çıkış

## Ölçü



4072.0Y050G.020.0	Ø 50	20x20 cm	12
-------------------	------	----------	----

4072.0A050G.020.0	Ø 50	20x20 cm	12
-------------------	------	----------	----

### Detaylar

DN 50 Yan ve Alt çıkış – Pvc boru bağlantılarına uyumlu, sulu tip (36mm) koku önleyiciye sahiptir. Akış hızı 32 lt/dk'dır. Dış kimyasal etkilere dayanım çalışma sıcaklığı -30°+75° arasındadır. Iızgarası 304 kalite paslanmaz çeliktir.

### Avantajlar

304 kalite paslanmaz çelik ızgarası sayesinde şık ve kaliteli bir görünüme sahiptir. Duvar dibi uygulamalarda rahatlıkla uygulanabilir. Su tutuculu koku önleyici sayesinde tesisattan gelecek kötü kokuları önler. Yükseltme ayakları sayesinde şapın yüksekliğine göre ayarlama olanağı sağlar. Organik ve inorganik kimyasallara yüksek dayanım, çoğu asidik ve tuzlu su oksidasyonuna dayanıklıdır.

### Kullanım Alanları

Genel kullanım banyo duşları, hastane ve otel duş alanları, soyunma odaları duş alanları vb.

### Özel Üretim


Iızgara modeli olarak isteğinize göre altın, bronz gibi renkler de üretilmektedir.

### Uyarı

Yüksek yoğunluklu temizlik malzemelerinin uzun süreli kullanımı tavsiye edilmez.

# KARE SERİSİ


## LEGAL



- Kare duş kanalı
- Ø 50 yan - alt çıkış
- Plastik gövde
- Paslanmaz ızgara
- Paslanmaz çerçeve
- Sulu koku tutucu

Siparişlerinizde ızgara deseni belirtiniz.

## LEGAL GOLD



- Kare duş kanalı
- Ø 50 yan - alt çıkış
- Plastik gövde
- Paslanmaz ızgara
- Paslanmaz çerçeve
- Sulu koku tutucu

Siparişlerinizde ızgara deseni belirtiniz.

## Ürün Kodu

## Çıkış

## Ölçü



4073.0Y050K.020.0	Ø 50	20x20 cm	12
-------------------	------	----------	----

4073.0A050K.020.0	Ø 50	20x20 cm	12
-------------------	------	----------	----

## Ürün Kodu

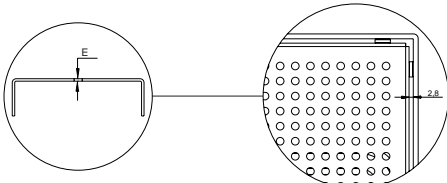
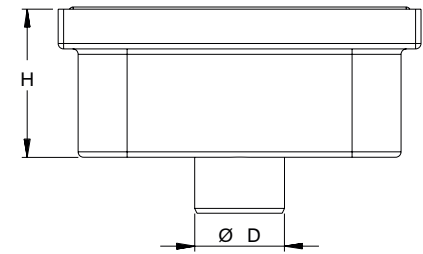
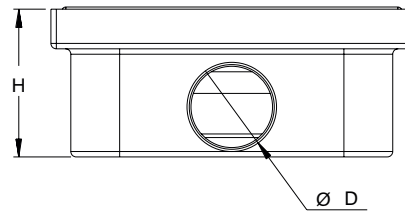
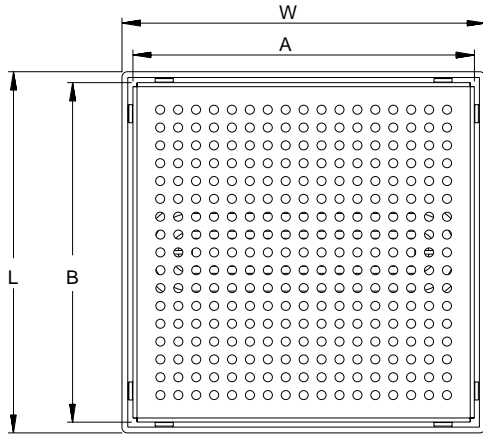
## Çıkış

## Ölçü



4073.0Y050G.020.0	Ø 50	20x20 cm	12
-------------------	------	----------	----

4073.0A050G.020.0	Ø 50	20x20 cm	12
-------------------	------	----------	----



DOLU

KARE


ÜRÜN KODU	W	L	H	Ø D	A	B	E
4072.0Y050K.020.0	200	200	82	49.5	188	188	1.5

ÜRÜN KODU	W	L	H	Ø D	A	B	E
4072.0A050K.020.0	200	200	82	49.5	188	188	1.5

Tablo ölçü birimi "mm"dir.

# KARE SERİSİ


## LEGAL 360°



Siparişlerinizde ızgara deseni belirtiniz.

- Kare duş kanalı
- Ø 50 yan - alt çıkış
- Plastik gövde
- Paslanmaz çerçeve
- Paslanmaz ızgara
- Sulu koku tutucu


## LEGAL Y360°



Siparişlerinizde ızgara deseni belirtiniz.

- Kare duş kanalı
- Ø 50 yan - alt çıkış
- Plastik gövde
- Paslanmaz çerçeve
- Paslanmaz ızgara
- Sulu koku tutucu

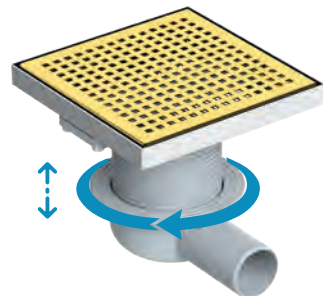
## LEGAL 360° GOLD



Siparişlerinizde ızgara deseni belirtiniz.

- Kare duş kanalı
- Ø 50 yan - alt çıkış
- Plastik gövde
- Paslanmaz çerçeve
- Paslanmaz ızgara
- Sulu koku tutucu

## LEGAL Y360° GOLD



Siparişlerinizde ızgara deseni belirtiniz.

- Kare duş kanalı
- Ø 50 yan - alt çıkış
- Plastik gövde
- Paslanmaz çerçeve
- Paslanmaz ızgara
- Sulu koku tutucu



DOLU

KARE

### Ürün Kodu

### Çıkış

### Ölçü



4073.00360K.020.0

Ø 50

20x20cm

12

### Ürün Kodu

### Çıkış

### Ölçü



4073.0Y360K.020.0

Ø 50

20x20cm

12

### Ürün Kodu

### Çıkış

### Ölçü



4073.00360G.020.0

Ø 50

20x20cm

12

### Ürün Kodu

### Çıkış

### Ölçü




4073.0Y360G.020.0

Ø 50

20x20cm

12

# KARE SERİSİ



## Detaylar

DN 50 Yan ve Alt çıkış – Pvc boru bağlantılarına uyumlu, sulu tip (36mm) koku önleyiciye sahiptir. Akış hızı 32 lt/dk'dır. Dış kimyasal etkilere dayanım çalışma sıcaklığı -30°+75° arasındır. Izgarası 304 kalite paslanmaz çeliktir.

## Avantajlar

304 kalite paslanmaz çelik ızgarası sayesinde şık ve kaliteli bir görünüme sahiptir. Duvar dibi uygulamalarda rahatlıkla uygulanabilir. Su tutuculu koku önleyici sayesinde tesisattan gelecek kötü kokuları önler. Yükseltme ayakları sayesinde şapın yüksekliğine göre ayarlama olanağı sağlar. Organik ve inorganik kimyasallara yüksek dayanım, çoğu asidik ve tuzlu su oksidasyonuna dayanıklıdır.

## Kullanım Alanları

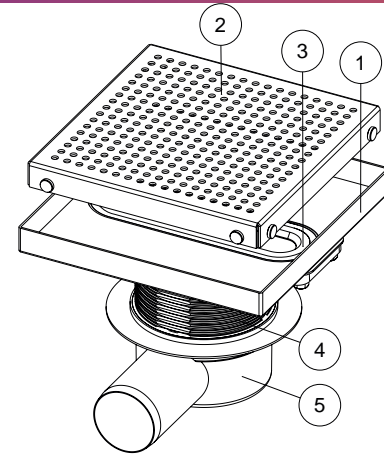
Genel kullanım banyo duşları, hastane ve otel duş alanları, soyunma odaları duş alanları vb.

## Özel Üretim

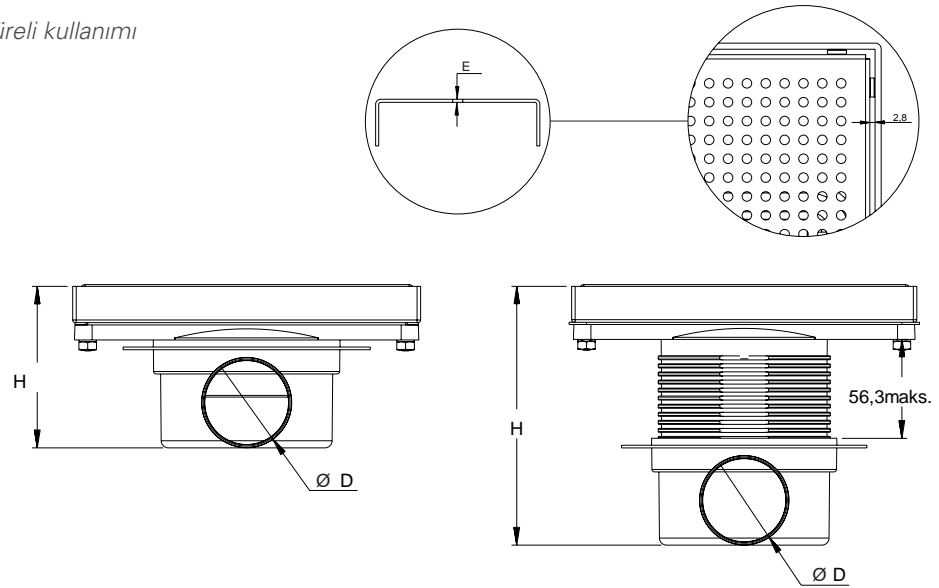
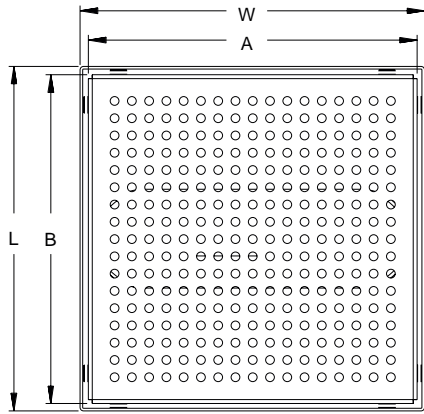
Izgara modeli olarak isteğinize göre altın, bronz gibi renkler de üretilmektedir.

## Uyarı

Yüksek yoğunluklu temizlik malzemelerinin uzun süreli kullanımı tavsiye edilmez.



PARÇA NO	PARÇA AÇIKLAMASI	MALZEME	ADET
4073.1	Paslanmaz Üst Gövde	AISI 304	1
4073.2	Paslanmaz Izgara	AISI 304	1
4073.3	Koku Tutucu	ABS	1
4073.4	Ara Bağlantı Elemanı	PP	1
4073.5	Plastik Alt Gövde - Contalı	PP - EPDM	1



ÜRÜN KODU	W	L	H	Ø D	A	B	E
4073.00360K.020.0	200	200	91	49.5	188	188	1.5

ÜRÜN KODU	W	L	H	Ø D	A	B	E
4073.0Y360K.020.0	200	200	148	49.5	188	188	1.5

Tablo ölçü birimi "mm"dir.

# YER SIFONLARI

## EKO 10x10



**YENİ!**

- Plastik gövde
- Paslanmaz ızgara
- Sulu koku tutucu

### Ürün Kodu

### Çıkış

### Ölçü



3011.0Y050K.010.1	Ø 50	10x10 cm	100
-------------------	------	----------	-----

## LINE 10x10



- Plastik gövde
- Paslanmaz ızgara
- Sulu koku tutucu

### Ürün Kodu

### Çıkış

### Ölçü




3012.0Y032K.010.1	Ø 32	10x10 cm	75
3012.0Y040K.010.1	Ø 40	10x10 cm	50
3012.0Y050K.010.1	Ø 50	10x10 cm	50
3012.0Y070K.010.1	Ø 70	10x10 cm	30

3012.0A040K.010.1	Ø 40	10x10 cm	60
3012.0A050K.010.1	Ø 50	10x10 cm	60
3012.0A070K.010.1	Ø 70	10x10 cm	60

Siparişlerinizde ızgara deseni belirtiniz.

## LINE GOLD 10x10



- Plastik gövde
- Paslanmaz ızgara
- Sulu koku tutucu

### Ürün Kodu

### Çıkış

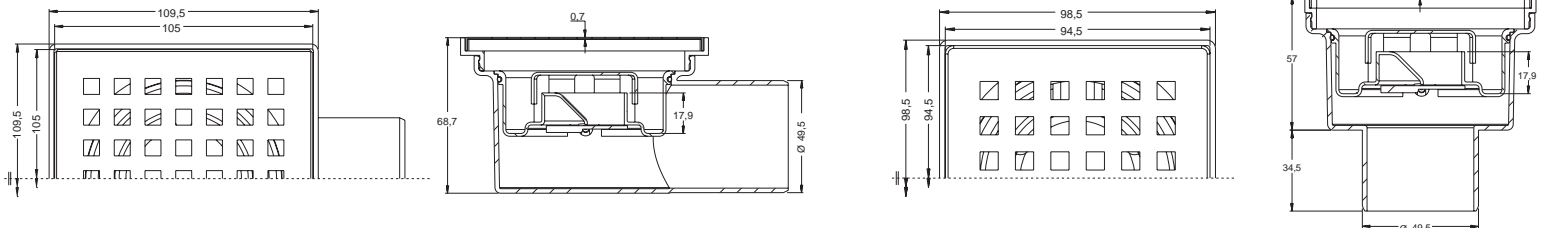
### Ölçü



3012.0Y032G.010.1	Ø 32	10x10 cm	75
3012.0Y040G.010.1	Ø 40	10x10 cm	50
3012.0Y050G.010.1	Ø 50	10x10 cm	50
3012.0Y070G.010.1	Ø 70	10x10 cm	30

3012.0A040G.010.1	Ø 40	10x10 cm	60
3012.0A050G.010.1	Ø 50	10x10 cm	60
3012.0A070G.010.1	Ø 70	10x10 cm	50

Siparişlerinizde ızgara deseni belirtiniz.





# YER SIFONLARI

## LINE 15x15



- Plastik gövde
- Paslanmaz ızgara
- Sulu koku tutucu

Siparişlerinizde ızgara deseni belirtiniz.

## Ürün Kodu

## Çıkış


## Ölçü



Ürün Kodu	Çıkış	Ölçü	İkili
3012.0Y032K.015.1	Ø 32	15x15 cm	40
3012.0Y040K.015.1	Ø 40	15x15 cm	30
3012.0Y050K.015.1	Ø 50	15x15 cm	30
3012.0Y070K.015.1	Ø 70	15x15 cm	20

Ürün Kodu	Çıkış	Ölçü	İkili
3012.0A040K.015.1	Ø 40	15x15 cm	30
3012.0A050K.015.1	Ø 50	15x15 cm	30
3012.0A070K.015.1	Ø 70	15x15 cm	30

## LINE GOLD 15x15



- Plastik gövde
- Paslanmaz ızgara
- Sulu koku tutucu

Siparişlerinizde ızgara deseni belirtiniz.

## Ürün Kodu

## Çıkış

## Ölçü



Ürün Kodu	Çıkış	Ölçü	İkili
3012.0Y032G.015.1	Ø 32	15x15 cm	40
3012.0Y040G.015.1	Ø 40	15x15 cm	30
3012.0Y050G.015.1	Ø 50	15x15 cm	30
3012.0Y070G.015.1	Ø 70	15x15 cm	20

Ürün Kodu	Çıkış	Ölçü	İkili
3012.0A040G.015.1	Ø 40	15x15 cm	30
3012.0A050G.015.1	Ø 50	15x15 cm	30
3012.0A070G.015.1	Ø 70	15x15 cm	30

### Detaylar

DN 50 Yan ve Alt çıkış – Pvc boru bağlantılarına uyumlu, sulu tip (36mm) koku önleyiciye sahiptir. Akış hızı 32 lt/dk'dır. Dış kimyasal etkilere dayanım çalışma sıcaklığı -30°+75° arasındadır. Izgarası 304 kalite paslanmaz çeliktir.

### Avantajlar

304 kalite paslanmaz çelik ızgarası sayesinde şık ve kaliteli bir görünüme sahiptir. Duvar dibi uygulamalarda rahatlıkla uygulanabilir. Su tutuculu koku önleyici sayesinde tesisattan gelecekte kötü kokuları önler. Yükseltme ayakları sayesinde şapın yüksekliğine göre ayarlama olanağı sağlar. Organik ve inorganik kimyasallara yüksek dayanım, çoğu asidik ve tuzlu su oksidasyonuna dayanıklıdır.

### Kullanım Alanları

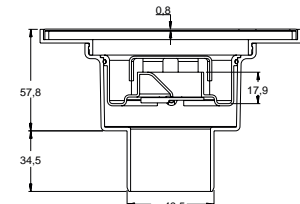
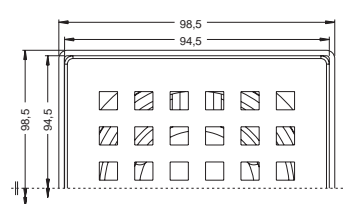
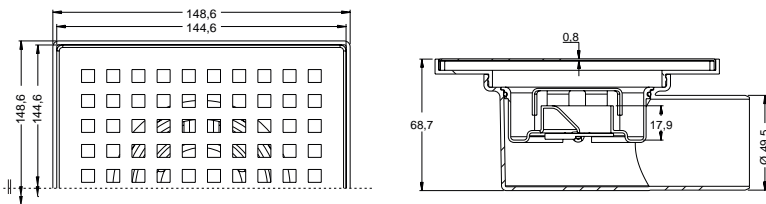
Genel kullanım banyo duşları, hastane ve otel duş alanları, soyunma odaları duş alanları vb.

### Özel Üretim

Izgara modeli olarak istediğimize göre altın, bronz gibi renkler de üretilmektedir.

### Uyarı

Yüksek yoğunluklu temizlik malzemelerinin uzun süreli kullanımı tavsiye edilmez.



# YER SIFONLARI


## LEGAL 10x10



- Plastik gövde
- Paslanmaz ızgara
- Sulu koku tutucu

Siparişlerinizde ızgara deseni belirtiniz.

## LEGAL 15x15



- Plastik gövde
- Paslanmaz ızgara
- Sulu koku tutucu

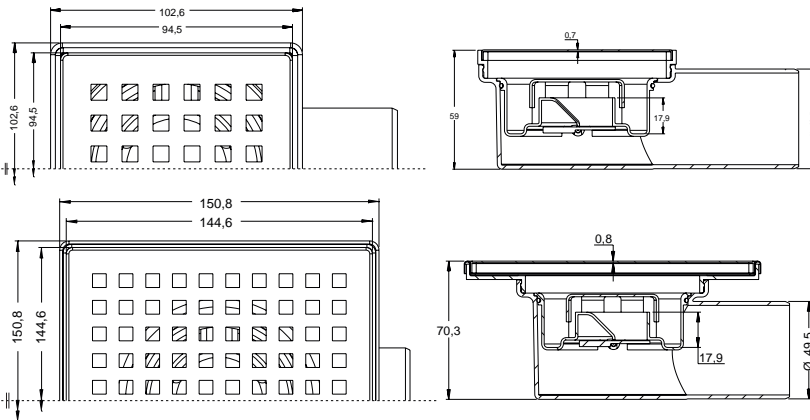
Siparişlerinizde ızgara deseni belirtiniz.

### Detaylar

DN 50 Yan ve Alt çıkış – Pvc boru bağlantılarına uyumlu, sulu tip (36mm) koku önleyiciye sahiptir. Akış hızı 32 lt/dk'dır. Dış kimyasal etkilere dayanım çalışma sıcaklığı -30°+75° arasındadır. Izgara 304 kalite paslanmaz çeliktir.

### Avantajlar

304 kalite paslanmaz çelik ızgarası sayesinde şık ve kaliteli bir görünüme sahiptir. Duvar dibi uygulamalarda rahatlıkla uygulanabilir. Su tutuculu koku önleyici sayesinde tesisattan gelecek kötü kokuları önler. Yükseltme ayakları sayesinde şapın yüksekliğine göre ayarlama olanağı sağlar. Organik ve inorganik kimyasallara yüksek dayanım, çoğu asidik ve tuzlu su oksidasyonuna dayanıklıdır.



KARE

ALFA

ENDEKS

SG

## Ürün Kodu

## Çıkış

## Ölçü



3013.0Y032K.010.1	Ø 32	10x10 cm	75
3013.0Y040K.010.1	Ø 40	10x10 cm	50
3013.0Y050K.010.1	Ø 50	10x10 cm	50
3013.0Y070K.010.1	Ø 70	10x10 cm	30

3013.0A040K.010.1	Ø 40	10x10 cm	60
3013.0A050K.010.1	Ø 50	10x10 cm	60
3013.0A070K.010.1	Ø 70	10x10 cm	50

## Ürün Kodu

## Çıkış

## Ölçü



3013.0Y032K.015.1	Ø 32	15x15 cm	40
3013.0Y040K.015.1	Ø 40	15x15 cm	30
3013.0Y050K.015.1	Ø 50	15x15 cm	30
3013.0Y070K.015.1	Ø 70	15x15 cm	20

3013.0A040K.015.1	Ø 40	15x15 cm	30
3013.0A050K.015.1	Ø 50	15x15 cm	30
3013.0A070K.015.1	Ø 70	15x15 cm	30

### Kullanım Alanları

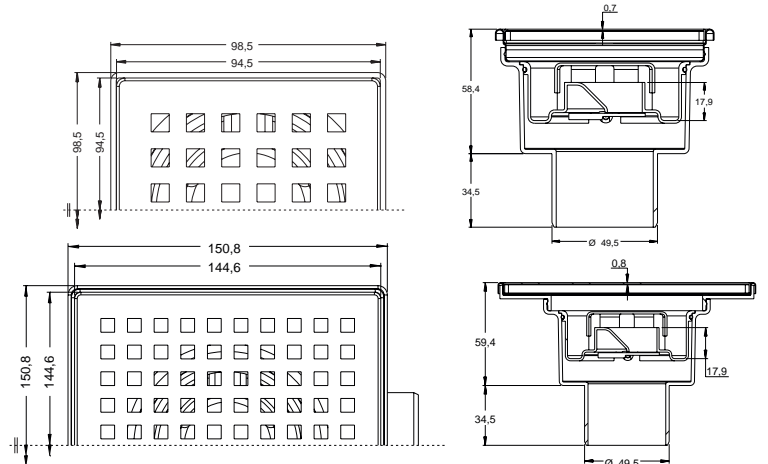
Genel kullanım banyo duşları, hastane ve otel duş alanları, soyunma odaları duş alanları vb.

### Özel Üretim

Izgara modeli olarak isteğinize göre altın, bronz gibi renkler de üretilmektedir.

### Uyarı

Yüksek yoğunluklu temizlik malzemelerinin uzun süreli kullanımı tavsiye edilmez.



# YER SIFONLARI

## MiDi 10x10



- Plastik gövde
- Paslanmaz ızgara
- Sulu koku tutucu

Siparişlerinizde ızgara deseni belirtiniz.

## STD. 10x10



- Plastik gövde
- Paslanmaz ızgara
- Sulu koku tutucu

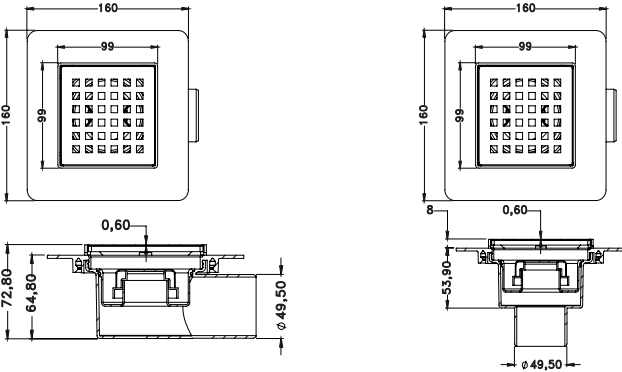
Siparişlerinizde ızgara deseni belirtiniz.

### Detaylar

DN 50 Yan ve Alt çıkış – Pvc boru bağlantılarına uyumlu, sulu tip (36mm) koku önleyiciye sahiptir. Akış hızı 32 lt/dk'dır. Dış kimyasal etkilere dayanım çalışma sıcaklığı -30°+75° arasındadır. Izgarası 304 kalite paslanmaz çeliktir.

### Avantajlar

304 kalite paslanmaz çelik ızgarası sayesinde şık ve kaliteli bir görünüme sahiptir. Duvar dibi uygulamalarda rahatlıkla uygulanabilir. Su tutuculu koku önleyici sayesinde tesisattan gelecek kötü kokuları önler. Yükseltme ayakları sayesinde şapın yüksekliğine göre ayarlama olanağı sağlar. Organik ve inorganik kimyasallara yüksek dayanım, çoğu asidik ve tuzlu su oksidasyonuna dayanıklıdır.



KARE

ALFA

ENDEKS

### Ürün Kodu

### Çıkış

### Ölçü



5001.0Y032.010.1	Ø 32	10x10 cm	30
5001.0Y040.010.1	Ø 40	10x10 cm	20
5001.0Y050.010.1	Ø 50	10x10 cm	20
5001.0Y070.010.1	Ø 70	10x10 cm	20

5001.0A040.010.1	Ø 40	10x10 cm	20
5001.0A050.010.1	Ø 50	10x10 cm	20
5001.0A070.010.1	Ø 70	10x10 cm	20

### Ürün Kodu

### Çıkış

### Ölçü



5002.0Y032.010.1	Ø 32	10x10 cm	30
5002.0Y040.010.1	Ø 40	10x10 cm	20
5002.0Y050.010.1	Ø 50	10x10 cm	20
5002.0Y070.010.1	Ø 70	10x10 cm	20
5002.0Y100.010.1	Ø 100	10x10 cm	10

5002.0A040.010.1	Ø 40	10x10 cm	20
5002.0A050.010.1	Ø 50	10x10 cm	20
5002.0A070.010.1	Ø 70	10x10 cm	20
5002.0A100.010.1	Ø 100	10x10 cm	10

### Kullanım Alanları

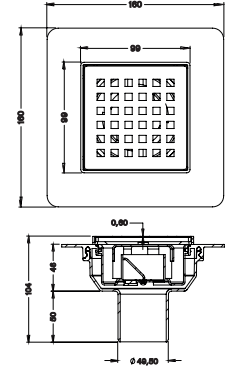
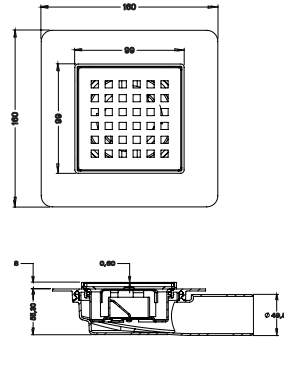
Genel kullanım banyo duşları, hastane ve otel duş alanları, soyunma odaları duş alanları vb.

### Özel Üretim

Izgara modeli olarak isteğinize göre altın, bronz gibi renkler de üretilmektedir.


### Uyarı

Yüksek yoğunluklu temizlik malzemelerinin uzun süreli kullanımı tavsiye edilmez.



# FLANŞLI SİFONLAR


## FİLELİ 10x10



- Plastik gövde
- Paslanmaz ızgara
- Fileli
- Sulu klepelikoku tutucu

Siparişlerinizde ızgara deseni belirtiniz.

## TEKSTİL MEMBRANLI 10X10



- Plastik gövde
- Paslanmaz ızgara
- Tekstil membranlı
- Sulu klepelikoku tutucu

Siparişlerinizde ızgara deseni belirtiniz.

### Detaylar

DN 50 Yan ve Alt çıkış – Pvc boru bağlantılarına uyumlu, sulu tip (36mm) koku önleyiciye sahiptir. Akış hızı 32 lt/dk'dır. Dış kimyasal etkilere dayanım çalışma sıcaklığı -30°+75° arasındır. Izgarası 304 kalite paslanmaz çeliktir.

### Avantajlar

304 kalite paslanmaz çelik ızgarası sayesinde şık ve kaliteli bir görünüme sahiptir. Duvar dibi uygulamalarda rahatlıkla uygulanabilir. Su tutuculu koku önleyici sayesinde tesisattan gelecek kötü kokuları önler. Yükseltme ayakları sayesinde şapın yüksekliğine göre ayarlama olanağı sağlar. Organik ve inorganik kimyasallara yüksek dayanım, çoğu asidik ve tuzlu su oksidasyonuna dayanıklıdır.

### Ürün Kodu

### Çıkış

### Ölçü



5002.FY032.010.1	Ø 32	10x10 cm	30
5002.FY040.010.1	Ø 40	10x10 cm	20
5002.FY050.010.1	Ø 50	10x10 cm	20
5002.FY070.010.1	Ø 70	10x10 cm	20
5002.FY100.010.1	Ø 100	10x10 cm	10

5002.FA040.010.1	Ø 40	10x10 cm	20
5002.FA050.010.1	Ø 50	10x10 cm	20
5002.FA070.010.1	Ø 70	10x10 cm	20
5002.FA100.010.1	Ø 100	10x10 cm	10

### Ürün Kodu

### Çıkış

### Ölçü



5002.TY032.010.1	Ø 32	10x10 cm	30
5002.TY040.010.1	Ø 40	10x10 cm	20
5002.TY050.010.1	Ø 50	10x10 cm	20
5002.TY070.010.1	Ø 70	10x10 cm	20
5002.TY100.010.1	Ø 100	10x10 cm	10

5002.TA040.010.1	Ø 40	10x10 cm	20
5002.TA050.010.1	Ø 50	10x10 cm	20
5002.TA070.010.1	Ø 70	10x10 cm	20
5002.TA100.010.1	Ø 100	10x10 cm	10

### Kullanım Alanları

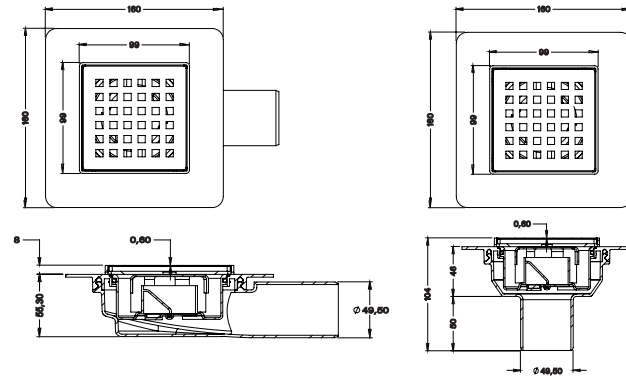
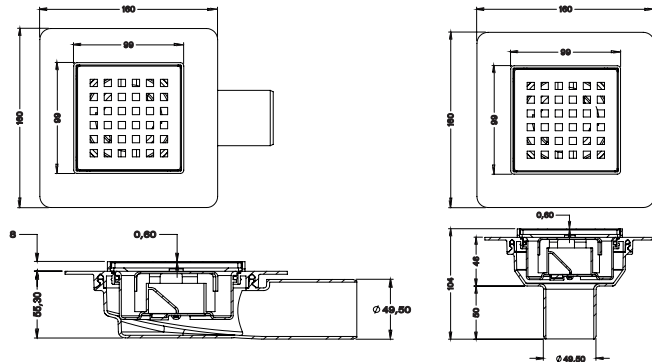
Genel kullanım banyo duşları, hastane ve otel duş alanları, soyunma odaları duş alanları vb.

### Özel Üretim

Izgara modeli olarak isteğinize göre altın, bronz gibi renkler de üretilmektedir.

### Uyarı

Yüksek yoğunluklu temizlik malzemelerinin uzun süreli kullanımı tavsiye edilmez.



KARE

ALFA

ENDEKS

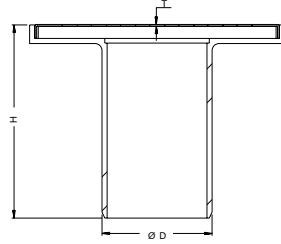
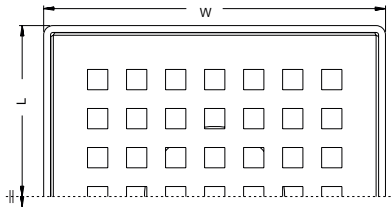
# YER SIFONLARI

## KUCA



- Plastik gövde
- Paslanmaz ızgara

*Bu ürün koku tutucu içermez.*



PARÇA NO	PARÇA AÇIKLAMASI	MALZEME	ADET
5710.1	Paslanmaz Izgara	AISI 304	1
5710.2	Plastik Gövde	PP	1

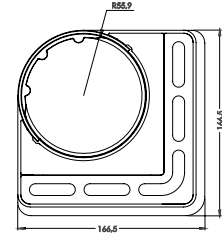
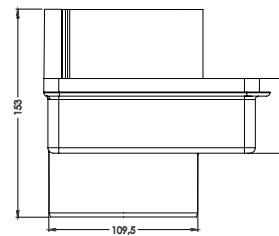
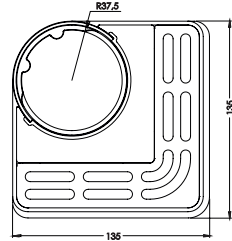
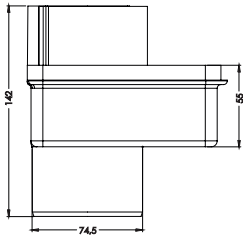
ÜRÜN KODU	W	L	H	Ø D	E
5710.0A050K.010.1	109.5	109.5	83	49.5	0.7
5710.0A070K.010.1	109.5	109.5	83	74.5	0.7

## KÖŞE BALKON



- Plastik gövde

*Bu ürün koku tutucu içermez.*



## ÜRÜN KODU

## ÇIKIŞ



6001.0A070.13.0      Ø 70      125

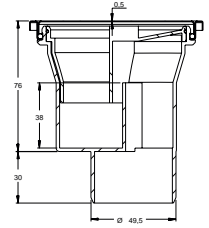
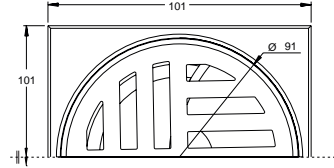
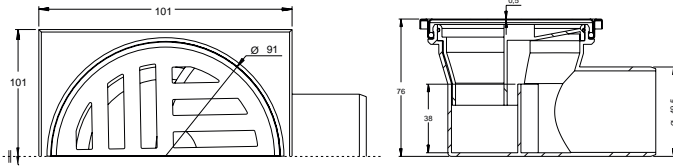
6002.0A100.16.0      Ø 100      64

# YER SIFONLARI


## SCALA 10x10



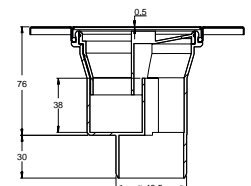
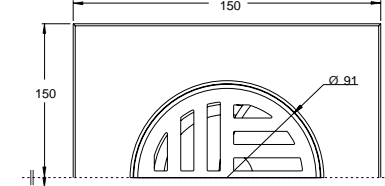
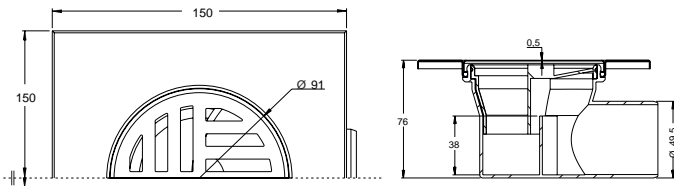
- Plastik gövde
- Paslanmaz ızgara ve çerçeve
- Bariyerli koku tutucu



## SCALA 15x15



- Plastik gövde
- Paslanmaz ızgara
- Tekstil membranlı
- Sulu klepelı koku tutucu



### Ürün Kodu

### Çıkış

### Ölçü



3014.0Y032K.010.9 Ø 32 10x10 cm 50

3014.0Y050K.010.9 Ø 50 10x10 cm 50

3014.0A050K.010.9 Ø 50 10x10 cm 50

### Ürün Kodu

### Çıkış

### Ölçü



3014.0Y032K.015.9 Ø 32 15x15 cm 30

3014.0Y050K.015.9 Ø 50 15x15 cm 30

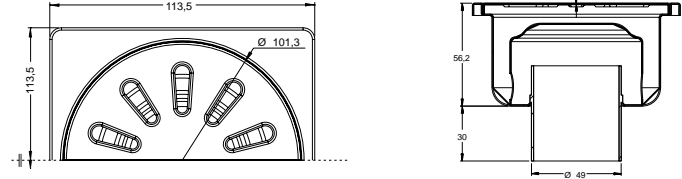
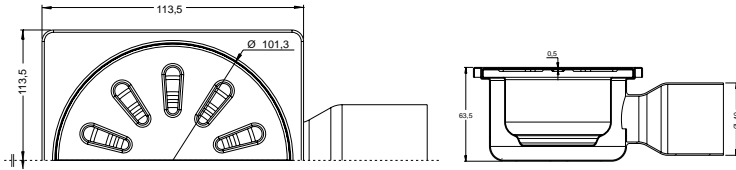
3014.0A050K.015.9 Ø 50 15x15 cm 24

# PASLANMAZ YER SIFONLARI

## PREMIUM 10x10



- Plastik gövde
- Paslanmaz ızgara
- Paslanmaz koku tutucu



### Ürün Kodu

### Çıkış

### Ölçü



3045.0Y032K.010.1	Ø 32	10x10 cm	24
-------------------	------	----------	----

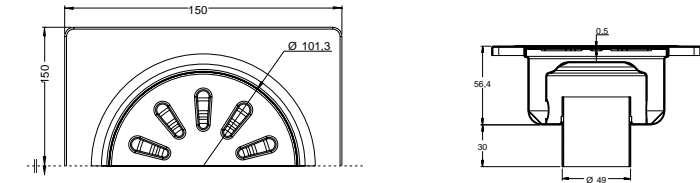
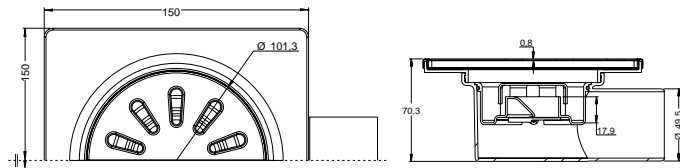
3045.0Y050K.010.1	Ø 50	10x10 cm	24
-------------------	------	----------	----

3045.0A050K.010.1	Ø 50	10x10 cm	24
-------------------	------	----------	----

## PREMIUM 15x15



- Plastik gövde
- Paslanmaz ızgara
- Paslanmaz koku tutucu



### Ürün Kodu

### Çıkış

### Ölçü



3045.0Y032K.015.1	Ø 32	15x15 cm	24
-------------------	------	----------	----

3045.0Y050K.015.1	Ø 50	15x15 cm	24
-------------------	------	----------	----

3045.0Y070K.015.1	Ø 70	15x15 cm	24
-------------------	------	----------	----

3045.0A050K.015.1	Ø 50	15x15 cm	24
-------------------	------	----------	----

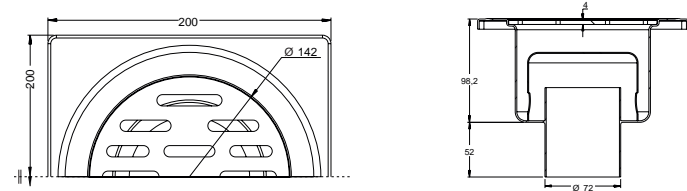
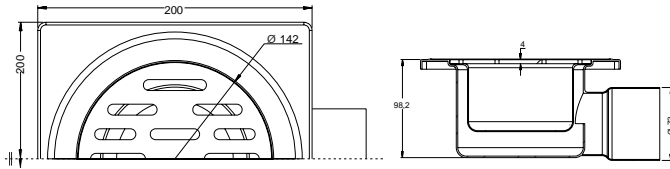
3045.0A070K.015.1	Ø 70	15x15 cm	24
-------------------	------	----------	----

# PASLANMAZ YER SIFONLARI

## PREMIUM 20x20



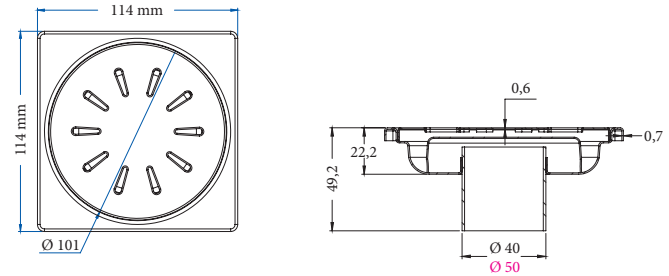
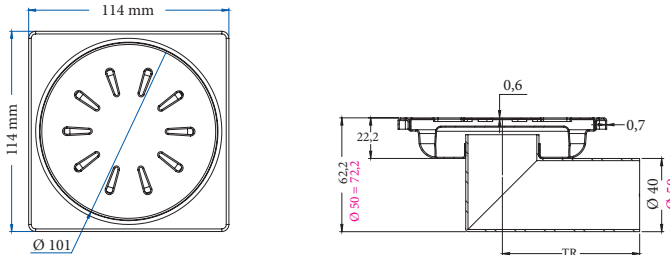
- Paslanmaz gövde
- Paslanmaz ızgara
- Paslanmaz koku tutucu



## PREMIUM SLIM 10x10



- Paslanmaz gövde
- Paslanmaz ızgara
- Paslanmaz koku tutucu



### Ürün Kodu

### Çıkış

### Ölçü



3045.0Y070K.020.1 Ø 50 20x20 cm 12

3045.0Y100K.020.1 Ø 100 20x20 cm 12

3045.0A070K.020.1 Ø 70 20x20 cm 12

3045.0A100K.020.1 Ø 100 20x20 cm 12

### Ürün Kodu

### Çıkış

### Ölçü



3046.0Y040K.010.1 Ø 40 10x10 cm 50

3046.0Y050K.010.1 Ø 50 10x10 cm 50

3046.0A040K.010.1 Ø 40 10x10 cm 50

3046.0A050K.010.1 Ø 50 10x10 cm 50

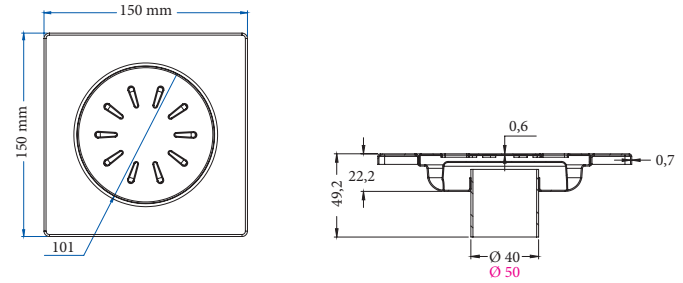
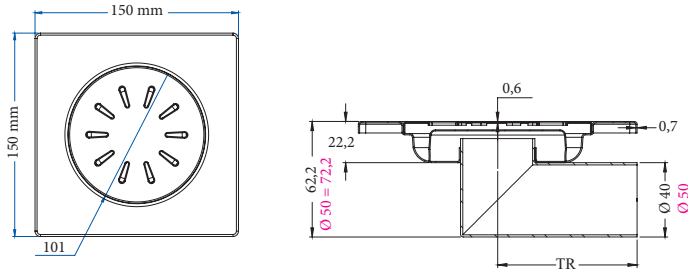


# PASLANMAZ YER SIFONLARI


## PREMIUM SLIM 15x15



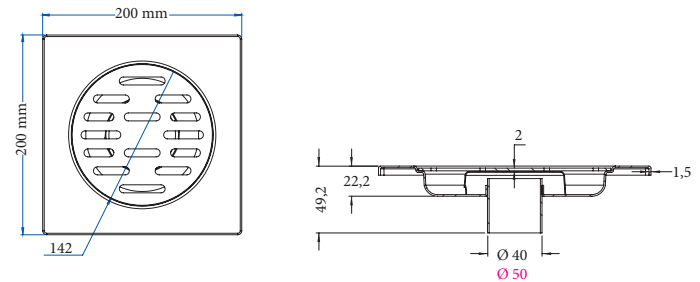
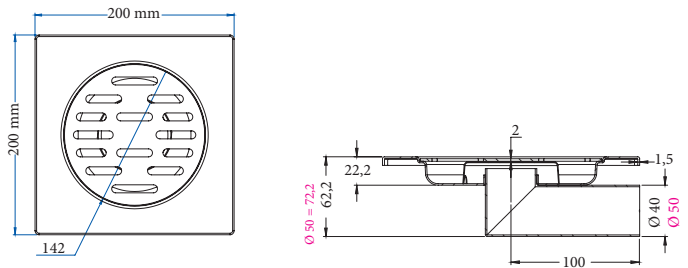
- Paslanmaz gövde
- Paslanmaz ızgara
- Paslanmaz koku tutucu



## PREMIUM SLIM 20x20



- Paslanmaz gövde
- Paslanmaz ızgara
- Paslanmaz koku tutucu



Ürün Kodu	Çıkış	Ölçü	
-----------	-------	------	---

3046.0Y040K.015.1	Ø 40	15x15 cm	50
-------------------	------	----------	----

3046.0Y050K.015.1	Ø 50	15x15 cm	50
-------------------	------	----------	----

3046.0A040K.015.1	Ø 40	15x15 cm	50
-------------------	------	----------	----

3046.0A050K.015.1	Ø 50	15x15 cm	50
-------------------	------	----------	----

Ürün Kodu	Çıkış	Ölçü	
-----------	-------	------	---

3046.0Y040K.020.1	Ø 40	20x20 cm	24
-------------------	------	----------	----

3046.0Y050K.020.1	Ø 50	20x20 cm	24
-------------------	------	----------	----

3046.0A040K.020.1	Ø 40	20x20 cm	24
-------------------	------	----------	----

3046.0A050K.020.1	Ø 50	20x20 cm	24
-------------------	------	----------	----

# SIFON ÜST GÖVDE

## LINE 10x10



- Plastik gövde
- Paslanmaz ızgara
- Sulu klepeli koku tutucu

Ürün Kodu

Çap

Ölçü

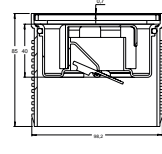
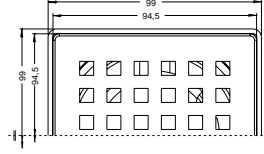


5101.0A100.10.1

Ø 100

10x10 cm

150



## LINE 15x15



- Plastik gövde
- Paslanmaz ızgara
- Sulu klepeli koku tutucu

Ürün Kodu

Çap

Ölçü

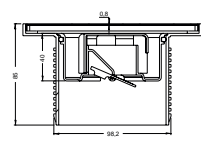
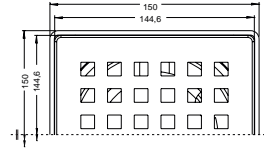


5107.0A100.15.1

Ø 100

15x15 cm

80



## LEGAL 10x10



- Plastik gövde
- Paslanmaz ızgara
- Sulu klepeli koku tutucu

Ürün Kodu

Çap

Ölçü

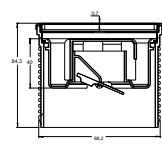
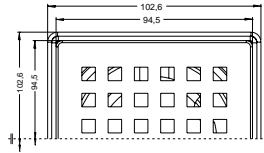


5102.0A100.10.1

Ø 100

10x10 cm

150



## LEGAL 15x15



- Plastik gövde
- Paslanmaz ızgara
- Sulu klepeli koku tutucu

Ürün Kodu

Çap

Ölçü


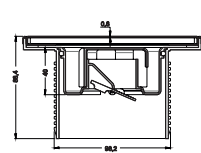
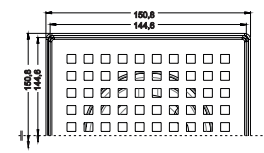


5108.0A100.15.1

Ø 100

15x15 cm

80





# SIFON ÜST GÖVDE

## PREMIUM 10x10



- Plastik gövde
- Paslanmaz ızgara
- Sulu klepeli koku tutucu

Ürün Kodu

Çap

Ölçü

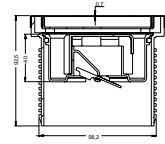
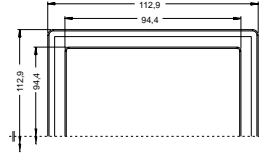


5105.0A100.10.0

Ø 100

10x10 cm

120



## PREMIUM 15x15



- Plastik gövde
- Paslanmaz ızgara
- Sulu klepeli koku tutucu

Ürün Kodu

Çap

Ölçü

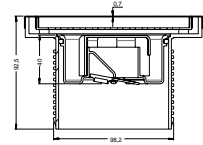
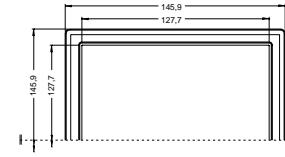


5111.0A100.15.0

Ø 100

15x15 cm

80



## RING



- Yükseltme ara parçası

Ürün Kodu

Çap

Ölçü

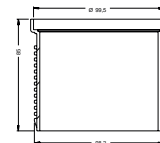
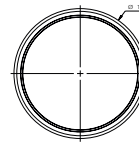


1207001100100

Ø 100

-

150



## RING



- Plastik gövde
- Paslanmaz ızgara
- Sulu klepeli koku tutucu

Ürün Kodu

Çap

Ölçü




5112.0A100.00.1

Ø 100

15x15 cm

150



# SIFON ALT GÖVDE

# SIFON ALT GÖVDE

## 140 MM DUVAR DİBİ



- Sifon alt gövde
- 140 mm flanşlı

### Ürün Kodu

### Çıkış

### Yükseklik



Ürün Kodu	Çıkış	Yükseklik	İkon
5014.0Y032.00.0	Ø 32	46 mm	125
5014.0Y040.00.0	Ø 40	55 mm	125
5014.0Y050.00.0	Ø 50	55 mm	100
5014.0Y070.00.0	Ø 70	79 mm	75
5014.0Y100.00.0	Ø 100	115 mm	75

5014.0A040.00.0	Ø 40	96 mm	140
5014.0A050.00.0	Ø 50	96 mm	140
5014.0A070.00.0	Ø 70	96 mm	125
5014.0A100.00.0	Ø 100	96 mm	75

## 180 MM



- Sifon alt gövde
- 180 mm flanşlı

### Ürün Kodu

### Çıkış

### Yükseklik



Ürün Kodu	Çıkış	Yükseklik	İkon
5018.0Y032.00.0	Ø 32	46 mm	100
5018.0Y040.00.0	Ø 40	55 mm	100
5018.0Y050.00.0	Ø 50	55 mm	100
5018.0Y070.00.0	Ø 70	79 mm	75
5018.0Y100.00.0	Ø 100	115 mm	30

5018.0A040.00.0	Ø 40	96 mm	100
5018.0A050.00.0	Ø 50	96 mm	100
5018.0A070.00.0	Ø 70	96 mm	85
5018.0A100.00.0	Ø 100	96 mm	75

## 210 MM



- Sifon alt gövde
- 210 mm flanşlı

### Ürün Kodu

### Çıkış

### Yükseklik



Ürün Kodu	Çıkış	Yükseklik	İkon
5021.0Y032.00.0	Ø 32	46 mm	100
5021.0Y040.00.0	Ø 40	55 mm	100
5021.0Y050.00.0	Ø 50	55 mm	100
5021.0Y070.00.0	Ø 70	79 mm	70
5021.0Y100.00.0	Ø 100	115 mm	30

5021.0A040.00.0	Ø 40	96 mm	100
5021.0A050.00.0	Ø 50	96 mm	100
5021.0A070.00.0	Ø 70	96 mm	100
5021.0A100.00.0	Ø 100	96 mm	70

# SIFON ALT GÖVDE

## 140 MM FİLELİ



- Sifon alt gövde
- 140 mm fileli flanşlı

### Ürün Kodu

### Çıkış

### Yükseklik



Ürün Kodu	Çıkış	Yükseklik	İkon
5014.FY032.00.0	Ø 32	46 mm	125
5014.FY040.00.0	Ø 40	55 mm	125
5014.FY050.00.0	Ø 50	55 mm	100
5014.FY070.00.0	Ø 70	79 mm	75
5014.FY100.00.0	Ø 100	115 mm	75

5014.FA040.00.0	Ø 40	96 mm	100
5014.FA050.00.0	Ø 50	96 mm	100
5014.FA070.00.0	Ø 70	96 mm	75
5014.FA100.00.0	Ø 100	96 mm	75

## 180 MM FİLELİ



- Sifon alt gövde
- 180 mm fileli flanşlı

### Ürün Kodu

### Çıkış

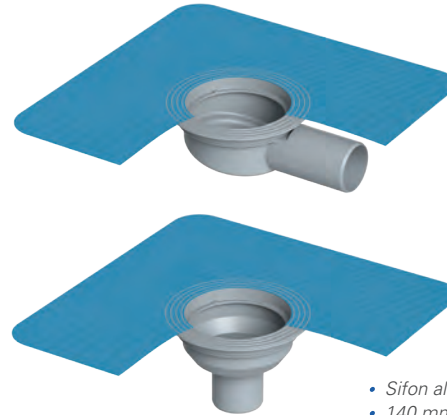
### Yükseklik



Ürün Kodu	Çıkış	Yükseklik	İkon
5018.FY032.00.0	Ø 32	46 mm	100
5018.FY040.00.0	Ø 40	55 mm	100
5018.FY050.00.0	Ø 50	55 mm	100
5018.FY070.00.0	Ø 70	79 mm	75
5018.FY100.00.0	Ø 100	115 mm	72

5018.FA040.00.0	Ø 40	96 mm	100
5018.FA050.00.0	Ø 50	96 mm	90
5018.FA070.00.0	Ø 70	96 mm	85
5018.FA100.00.0	Ø 100	96 mm	72

## 140 MM T.MEMBRANLI



- Sifon alt gövde
- 140 mm Tekstil Membranlı flanşlı

### Ürün Kodu

### Çıkış

### Yükseklik




Ürün Kodu	Çıkış	Yükseklik	İkon
5014.TY032.00.0	Ø 32	46 mm	125
5014.TY040.00.0	Ø 40	55 mm	125
5014.TY050.00.0	Ø 50	55 mm	100
5014.TY070.00.0	Ø 70	79 mm	75
5014.TY100.00.0	Ø 100	115 mm	75

5014.TA040.00.0	Ø 40	96 mm	100
5014.TA050.00.0	Ø 50	96 mm	100
5014.TA070.00.0	Ø 70	96 mm	75
5014.TA100.00.0	Ø 100	96 mm	75

# SIFON ALT GÖVDE

## 180 MM T.MEMBRANLI



- Sifon alt gövde
- 180 mm tekstil membranlı flanşlı

### Ürün Kodu

### Çıkış


### Yükseklik



5018.TY032.00.0	Ø 32	46 mm	100
5018.TY040.00.0	Ø 40	55 mm	100
5018.TY050.00.0	Ø 50	55 mm	90
5018.TY070.00.0	Ø 70	79 mm	75
5018.TY100.00.0	Ø 100	115 mm	50

5018.TA040.00.0	Ø 40	96 mm	85
5018.TA050.00.0	Ø 50	96 mm	85
5018.TA070.00.0	Ø 70	96 mm	75
5018.TA100.00.0	Ø 100	96 mm	75

## 210 MM MEMBRANLI



- Paslanmaz gövde
- Paslanmaz flanş takımı
- Bitüm membranlı

### Ürün Kodu

### Çıkış

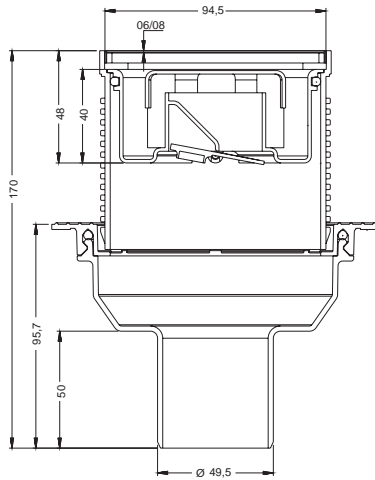
### Yükseklik



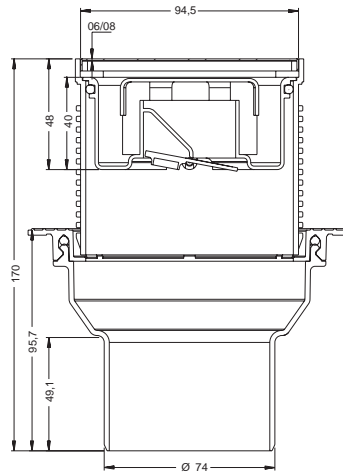
5021.MY032.00.0	Ø 32	50 mm	35
5021.MY040.00.0	Ø 40	59 mm	35
5021.MY050.00.0	Ø 50	59 mm	35
5021.MY070.00.0	Ø 70	84 mm	30
5021.MY100.00.0	Ø 100	119 mm	30

5021.MA040.00.0	Ø 40	100 mm	30
5021.MA050.00.0	Ø 50	100 mm	30
5021.MA070.00.0	Ø 70	100 mm	30
5021.MA100.00.0	Ø 100	100 mm	30

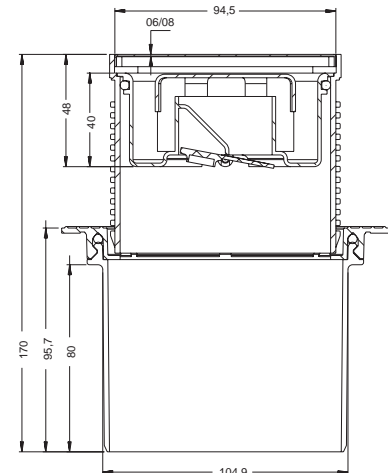
## ALT ÇIKIŞ ÖLÇÜLERİ



Ø 50 ALT ÇIKIŞ



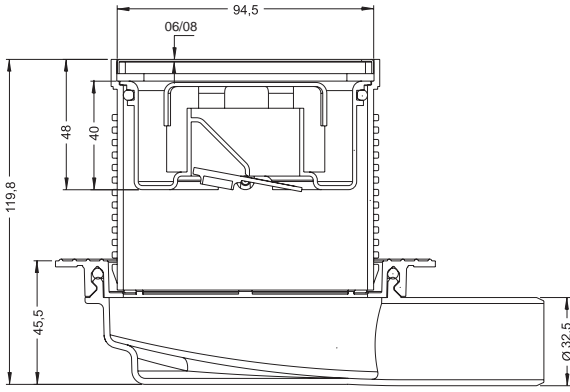
Ø 70 ALT ÇIKIŞ



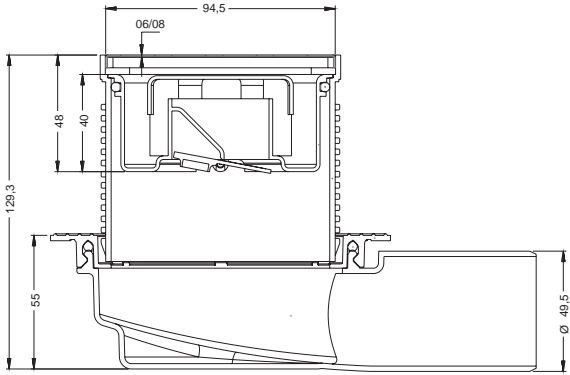
Ø 100 ALT ÇIKIŞ



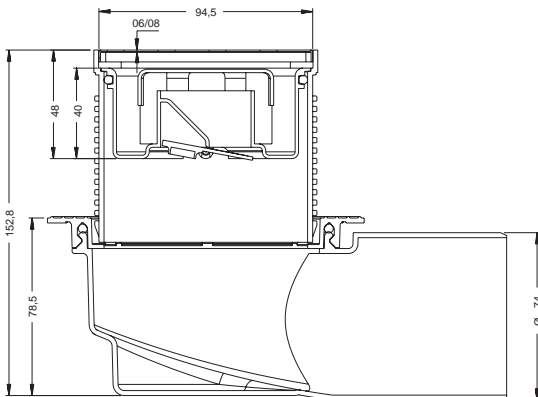
## YAN ÇIKIŞ ÖLÇÜLERİ



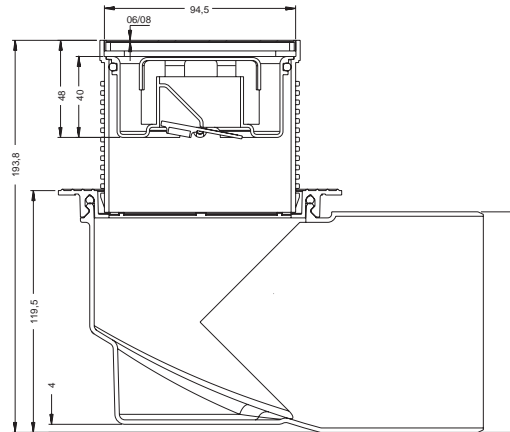
**Ø 32 YAN ÇIKIŞ**



**Ø 50 YAN ÇIKIŞ**

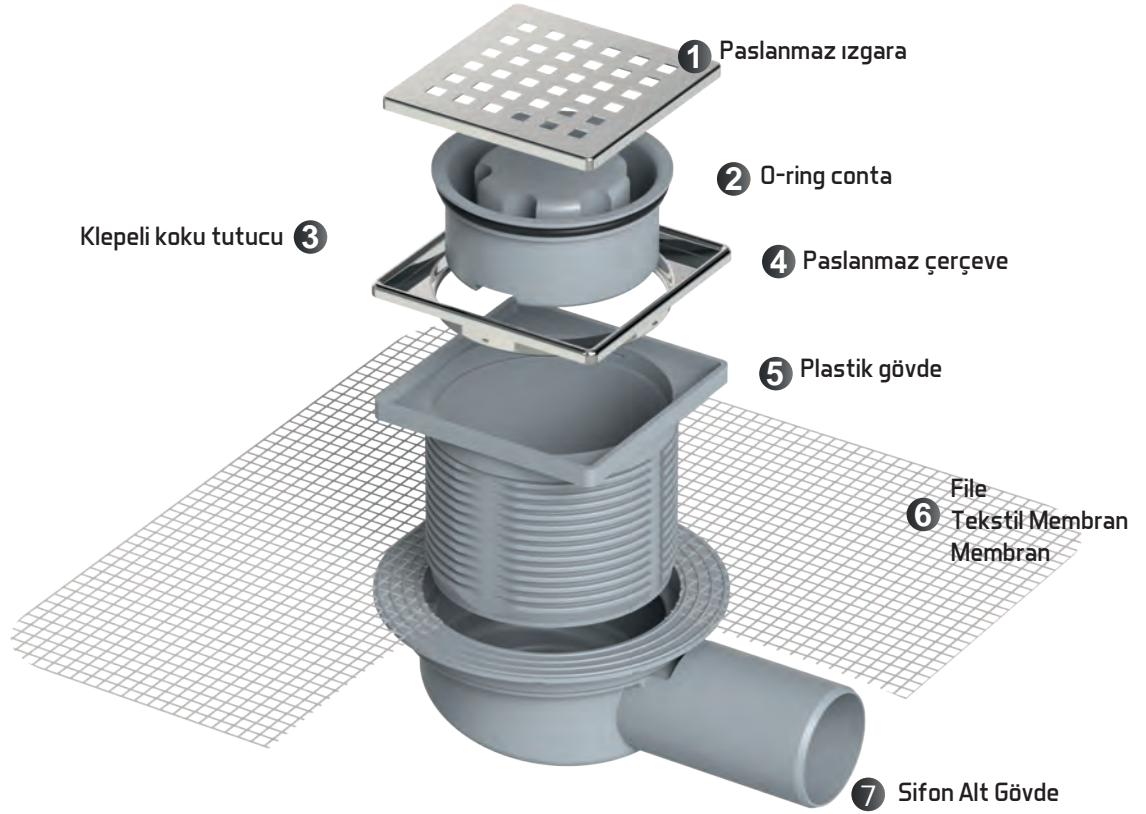


**Ø 70 YAN ÇIKIŞ**



**Ø 100 YAN ÇIKIŞ**

Klepeli koku tutucu ③



### Detaylar

Yan ve Alt çıkış – Pvc boru bağlantılarına uyumlu, sulu tip (36mm) koku önleyiciye sahiptir. Akış hızı 32 lt/dk'dır. Dış kimyasal etkilere dayanım çalışma sıcaklığı -30°+75° arasındadır. Iızgarası 304 kalite paslanmaz çeliktir.

### Avantajlar

304 kalite paslanmaz çelik ızgarası sayesinde şık ve kaliteli bir görünüme sahiptir. Duvar dibi uygulamalarda rahatlıkla uygulanabilir. Su tutuculu koku önleyici sayesinde tesisattan gelecek kötü kokuları önler. Yükseltme ayakları sayesinde şapın yüksekliğine göre ayarlama olanağı sağlar. Organik ve inorganik kimyasallara yüksek dayanım, çoğu asidik ve tuzlu su oksidasyonuna dayanıklıdır.

### Kullanım Alanları

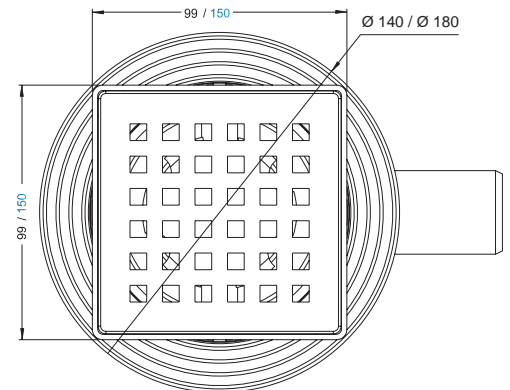
Genel kullanım banyo duşları, hastane ve otel duş alanları, soyunma odaları duş alanları vb.

### Özel Üretim

Iızgara modeli olarak isteğinize göre altın, bronz gibi renkler de üretilmektedir.

### Uyarı

Yüksek yoğunluklu temizlik malzemelerinin uzun süreli kullanımı tavsiye edilmez.



# YALITIM UYUMLU SIFONLAR

# YALITIM UYUMLU SIFONLAR

## 140 MM 10x10 DUVAR DİBİ



- Plastik gövde
- Paslanmaz ızgara
- Sulu klepeli koku tutucu
- 140 mm flanşlı

### Ürün Kodu

### Çıkış

### Ölçü



5054.0Y032.10.1	Ø 32	10x10 cm	50
5054.0Y040.10.1	Ø 40	10x10 cm	50
5054.0Y050.10.1	Ø 50	10x10 cm	50
5054.0Y070.10.1	Ø 70	10x10 cm	50
5054.0Y100.10.1	Ø 100	10x10 cm	50

5054.0A040.10.1	Ø 40	10x10 cm	50
5054.0A050.10.1	Ø 50	10x10 cm	50
5054.0A070.10.1	Ø 70	10x10 cm	50
5054.0A100.10.1	Ø 100	10x10 cm	50

## 180 MM 10x10



- Plastik gövde
- Paslanmaz ızgara
- Sulu klepeli koku tutucu
- 180 mm flanşlı

### Ürün Kodu

### Çıkış

### Yükseklik



5058.0Y032.10.1	Ø 32	10x10 cm	50
5058.0Y040.10.1	Ø 40	10x10 cm	50
5058.0Y050.10.1	Ø 50	10x10 cm	50
5058.0Y070.10.1	Ø 70	10x10 cm	50
5058.0Y100.10.1	Ø 100	10x10 cm	50

5058.0A040.10.1	Ø 40	10x10 cm	50
5058.0A050.10.1	Ø 50	10x10 cm	50
5058.0A070.10.1	Ø 70	10x10 cm	50
5058.0A100.10.1	Ø 100	10x10 cm	50

## 180 MM 15x15



- Plastik gövde
- Paslanmaz ızgara
- Sulu klepeli koku tutucu
- 180 mm flanşlı

### Ürün Kodu

### Çıkış

### Yükseklik



5058.0Y032.15.1	Ø 32	15x15cm	50
5058.0Y040.15.1	Ø 40	15x15cm	50
5058.0Y050.15.1	Ø 50	15x15cm	50
5058.0Y070.15.1	Ø 70	15x15cm	50
5058.0Y100.15.1	Ø 100	15x15cm	50

5058.0A040.15.1	Ø 40	15x15cm	50
5058.0A050.15.1	Ø 50	15x15cm	50
5058.0A070.15.1	Ø 70	15x15cm	50
5058.0A100.15.1	Ø 100	15x15cm	50

# YALITIM UYUMLU SİFONLAR

## 140 MM 10x10 FİLELİ



- Plastik gövde
- Paslanmaz ızgara
- Sulu klepelili koku tutucu
- 140 mm fileli flanşlı

### Ürün Kodu

### Çıkış


### Ölçü



5054.FY032.10.1	Ø 32	10x10 cm	50
5054.FY040.10.1	Ø 40	10x10 cm	50
5054.FY050.10.1	Ø 50	10x10 cm	50
5054.FY070.10.1	Ø 70	10x10 cm	50
5054.FY100.10.1	Ø 100	10x10 cm	50

5054.FA040.10.1	Ø 40	10x10 cm	50
5054.FA050.10.1	Ø 50	10x10 cm	50
5054.FA070.10.1	Ø 70	10x10 cm	50
5054.FA100.10.1	Ø 100	10x10 cm	50

## 180 MM 10x10 FİLELİ



- Plastik gövde
- Paslanmaz ızgara
- Sulu klepelili koku tutucu
- 180 mm fileli flanşlı

### Ürün Kodu

### Çıkış


### Ölçü



5058.FY032.10.1	Ø 32	10x10 cm	50
5058.FY040.10.1	Ø 40	10x10 cm	50
5058.FY050.10.1	Ø 50	10x10 cm	50
5058.FY070.10.1	Ø 70	10x10 cm	50
5058.FY100.10.1	Ø 100	10x10 cm	50

5058.FA040.10.1	Ø 40	10x10 cm	50
5058.FA050.10.1	Ø 50	10x10 cm	50
5058.FA070.10.1	Ø 70	10x10 cm	50
5058.FA100.10.1	Ø 100	10x10 cm	50

## 180 MM 15x15 FİLELİ



- Plastik gövde
- Paslanmaz ızgara
- Sulu klepelili koku tutucu
- 180 mm fileli flanşlı

### Ürün Kodu

### Çıkış

### Ölçü




5058.FY032.15.1	Ø 32	15x15cm	50
5058.FY040.15.1	Ø 40	15x15cm	50
5058.FY050.15.1	Ø 50	15x15cm	50
5058.FY070.15.1	Ø 70	15x15cm	50
5058.FY100.15.1	Ø 100	15x15cm	50

5058.FA040.00.0	Ø 40	15x15cm	50
5058.FA050.00.0	Ø 50	15x15cm	50
5058.FA070.00.0	Ø 70	15x15cm	50
5058.FA100.00.0	Ø 100	15x15cm	50

# YALITIM UYUMLU SIFONLAR

## 140 MM 10x10 T.MEMBRANLI



- Paslanmaz gövde
- Paslanmaz ızgara
- Sulu klepeli koku tutucu
- 140 mm tekstil membranlı flanşlı

### Ürün Kodu

### Çıkış


### Yükseklik



5054.TY032.10.1	Ø 32	10x10 cm	50
5054.TY040.10.1	Ø 40	10x10 cm	50
5054.TY050.10.1	Ø 50	10x10 cm	50
5054.TY070.10.1	Ø 70	10x10 cm	50
5054.TY100.10.1	Ø 100	10x10 cm	50

5054.TA040.10.1	Ø 40	10x10 cm	50
5054.TA050.10.1	Ø 50	10x10 cm	50
5054.TA070.10.1	Ø 70	10x10 cm	50
5054.TA100.10.1	Ø 100	10x10 cm	50

## 180 MM 10x10 T.MEMBRANLI



- Paslanmaz gövde
- Paslanmaz ızgara
- Sulu klepeli koku tutucu
- 180 mm tekstil membranlı flanşlı

### Ürün Kodu

### Çıkış


### Ölçü



5058.TY032.10.1	Ø 32	10x10 cm	50
5058.TY040.10.1	Ø 40	10x10 cm	50
5058.TY050.10.1	Ø 50	10x10 cm	50
5058.TY070.10.1	Ø 70	10x10 cm	50
5058.TY100.10.1	Ø 100	10x10 cm	50

5058.TA040.10.1	Ø 40	10x10 cm	50
5058.TA050.10.1	Ø 50	10x10 cm	50
5058.TA070.10.1	Ø 70	10x10 cm	50
5058.TA100.10.1	Ø 100	10x10 cm	50

## 180 MM 15x15 T.MEMBRANLI



- Paslanmaz gövde
- Paslanmaz ızgara
- Sulu klepeli koku tutucu
- 180 mm tekstil membranlı flanşlı

### Ürün Kodu

### Çıkış

### Ölçü




5058.TY032.15.1	Ø 32	15x15cm	50
5058.TY040.15.1	Ø 40	15x15cm	50
5058.TY050.15.1	Ø 50	15x15cm	50
5058.TY070.15.1	Ø 70	15x15cm	50
5058.TY100.15.1	Ø 100	15x15cm	50

5058.TA040.15.1	Ø 40	15x15cm	50
5058.TA050.15.1	Ø 50	15x15cm	50
5058.TA070.15.1	Ø 70	15x15cm	50
5058.TA100.15.1	Ø 100	15x15cm	50

# YALITIM UYUMLU SIFONLAR

## 210 MM 10x10 MEMBRANLI



- Paslanmaz gövde
- Paslanmaz ızgara
- Sulu klepelı koku tutucu
- 210 mm bitüm membranlı

### Ürün Kodu

### Çıkış

### Ölçü



5061.MY032.10.1	Ø 32	10x10 cm	50
5061.MY040.10.1	Ø 40	10x10 cm	50
5061.MY050.10.1	Ø 50	10x10 cm	50
5061.MY070.10.1	Ø 70	10x10 cm	50
5061.MY100.10.1	Ø 100	10x10 cm	50

5061.MA040.10.1	Ø 40	10x10 cm	50
5061.MA050.10.1	Ø 50	10x10 cm	50
5061.MA070.10.1	Ø 70	10x10 cm	50
5061.MA100.10.1	Ø 100	10x10 cm	50

## 210 MM 15x15 MEMBRANLI



- Paslanmaz gövde
- Paslanmaz ızgara
- Sulu klepelı koku tutucu
- 210 mm bitüm membranlı

### Ürün Kodu

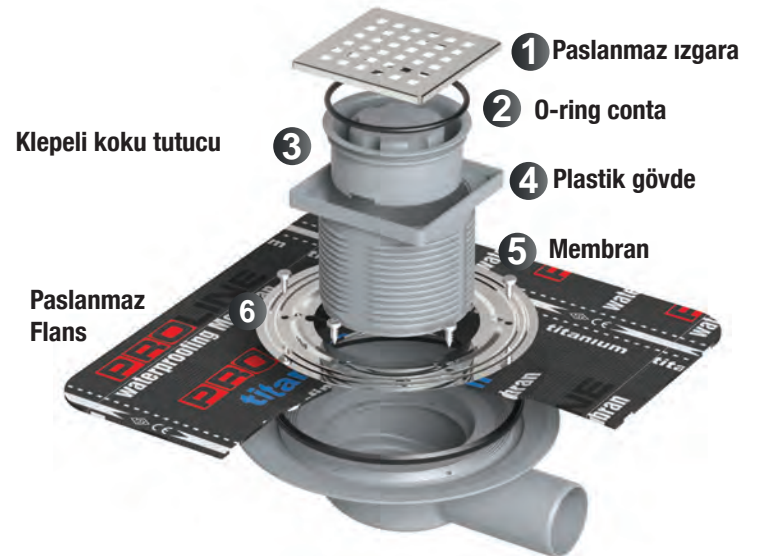
### Çıkış

### Ölçü



5061.MY032.15.1	Ø 32	15x15cm	50
5061.MY040.15.1	Ø 40	15x15cm	50
5061.MY050.15.1	Ø 50	15x15cm	50
5061.MY070.15.1	Ø 70	15x15cm	50
5061.MY100.15.1	Ø 100	15x15cm	50

5061.MA040.15.1	Ø 40	15x15cm	50
5061.MA050.15.1	Ø 50	15x15cm	50
5061.MA070.15.1	Ø 70	15x15cm	50
5061.MA100.15.1	Ø 100	15x15cm	50



# YALITIM UYUMLU SIFONLAR

## PARAPET



## Ürün Kodu

Çap

Ölçü



8001.0Y070.00.0

Ø 70

-

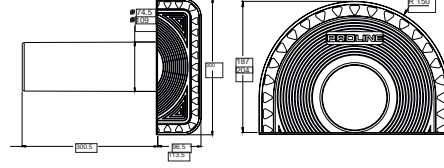
35

8002.0Y100.00.0

Ø 100

-

25



## DİK İNİŞ



## Ürün Kodu

Çap

Ölçü



8001.0A070.00.0

Ø 70

-

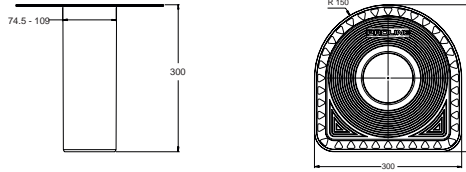
35

8002.0A100.00.0

Ø 100

-

25



## ÇATI HAVALANDIRMA



MOTAJ ÖRNEĞİ

## Ürün Kodu

Çap

Ölçü



8003.0D070.00.0

Ø 70

-

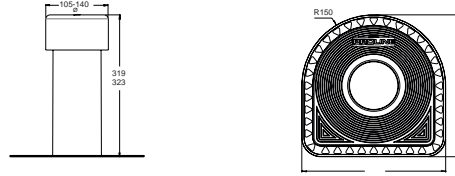
35

8004.0D100.00.0


Ø 100

-

35



## PARAPET ARA BAĞLARI



## Ürün Kodu

Çap

Ölçü



8201.0A070.10.0

Ø 70

-

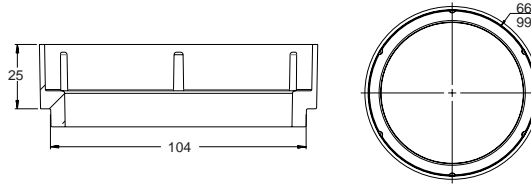
35

8202.0A100.10.0

Ø 100

-

35



## YAPRAK TUTUCU



## Ürün Kodu

Çap

Ölçü

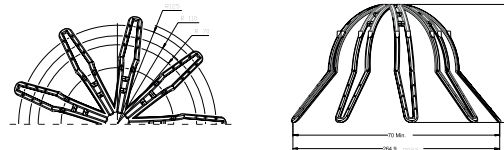


9302.0D100.00.0

Ø 70-100


-

175



# YALITIM UYUMLU SIFONLAR

## PARAPET İKİZ GİDER 10x10



- 8001- Ø 70 Parapet + 5014.0Y050.10.1 Sifon Takımı
- 8002- Ø 100 Parapet + 5014.0Y070.10.1 Sifon Takımı

### Ürün Kodu

### Çıkış

### Ölçü



8101.0Y070.10.1

Ø 70

10x10 cm

1


8101.0Y100.10.1

Ø 100

10x10 cm

1

## PARAPET İKİZ GİDER 15x15



- 8001- Ø 70 Parapet + 5018.0Y050.15.1 Sifon Takımı
- 8002- Ø 100 Parapet + 5018.0Y070.15.1 Sifon Takımı

### Ürün Kodu

### Çıkış

### Ölçü



8101.0Y070.15.1

Ø 70

15x15 cm

1

8101.0Y100.15.1

Ø 100

15x15 cm

1

## DİK İNİŞ İKİZ GİDER 10x10



- 8001- Ø 70 Parapet + 8201 Ara Bağlantı + 5101 Sifon Üst Gövde
- 8002- Ø 100 Parapet + 8202 Ara Bağlantı + 5101 Sifon Üst Gövde

### Ürün Kodu

### Çap

### Ölçü



8102.0A070.10.1

Ø 70

10x10 cm

1

8102.0A100.10.1

Ø 100

10x10 cm

1

## DİK İNİŞ İKİZ GİDER 15x15



- 8001- Ø 70 Parapet + 8201 Ara Bağlantı + 5101 Sifon Üst Gövde
- 8002- Ø 100 Parapet + 8202 Ara Bağlantı + 5101 Sifon Üst Gövde

### Ürün Kodu

### Çap

### Ölçü



8102.0A070.15.1

Ø 70

15x15 cm

1


8102.0A100.15.1

Ø 100

15x15 cm

1

## SHINGLE HAVALANDIRMA



- Polypropylene

### Ürün Kodu

### Ölçü



8010.YD080.00.S

34x44x8,5 cm

24

8010.YD080.00.Y

34x44x8,5 cm

24

8010.YD080.00.K


34x44x8,5 cm

24




# MODÜLER REZERVASYON SİSTEMİ

Pvc atıksu borularının,duvar ve katlar arası hatların sorunsuz geçişi ve sürekliliğini sağlamak,ıslak zeminlerde oluşabilecek kaçak sorunlarını gider tesisatına taşımak işçilik,montaj,zaman ve maliyet faktörlerinin minimum seviyeye indirilmesini sağlamak için geliştirilmiş membran ve sürme yalıtıma uyumlu modüler rezervasyon sistemidir.



Klasik sistem;

Önceden oluşmuş rezervasyon açıklıkları beton dolgu ve izolasyondan sonra gider borularının montajı esnasında izolasyon hasar görmekte ve konutun kullanımı esnasında sızıntı olmaktadır. Bu sistemden mümkün olduğunca kaçınılmalıdır.



M.Rezervasyon sistemi;

Gider rezervasyonu kullanımı sayesinde,ıslak hacimlerde mükemmel su geçirmezlik performansı sağlamak ve bu tür kaçak sorunları önemli ölçüde minimize edilebilmektedir.Gider rezervasyonu kullanmakla ıslak hacimlerinizdeki sızıntı ve sorunlarınız artık geçmişte bırakmış olacaksınız.Gider rezervasyonu donatı aşamasında kalıba montajı yapılmakta ve dökülen betonun içinde sabit kalmaktadır.



Maximum düzeyde koruma.

Düşük maliyet.

Zamandan tasarruf.

Saniyeler içinde yapılabilen uygulama ve sonra sırada gider borularının montajı.Kalıp sistemi üzerinde rezervasyon boşlukları bırakmadan,süzgeç montajından sonra dolgu ve izolasyona ihtiyaç duymadan,karotla delik delme ve dolgu uygulaması yapmaya gerek duymadan sıfır hata ile montajı uygulanabilmektedir.Mevcut sisteme göre çok pratik ve kullanılabilirliği son derece yüksek bir üründür.

## NEDEN ?

Islak hacim alanları için  
komple  
Rezervasyon sistemi



Günlük yaşamımızda zamanımızın önemli bir bölümünü konutlarımızın içinde geçirmekteyiz. Zamanla ıslak hacimlerde oluşabilecek sorunları gider rezervasyonu ile tamamen yok etmek amacı ile uzun bir çalışma ve arge'nin sonunda bu ürünü oluşturdu ve üretme fikri doğmuştur.

Islak hacim alanlarında ,banyo ve tuvaletlerde genellikle inşa aşamasında yetersiz veya iyi uygulanmamış izolasyon,vibre edilmemiş kılcal çatlaklı beton , kalitesiz işçilik, konutun kullanımı esnasında ıslak hacimlerde kullanılan kimyasallardan veya işçilik hataları vb. nedenlerden dolayı zamanla su sızıntıları olmaktadır.İslak hacim,tuvalet ve banyo giderlerindeki su sızıntıları genel olarak ortak sorundur ve bu tür sorunları konutların kullanımı esnasında çözmek maliyeti yüksek bedellere neden olmaktadır. Bu sistem ıslak hacimlerde oluşabilecek her türlü sorunu minimize etmek ve gider tesisatına zahmetsizce müdahale edebilmeyi sağlamaktadır.



Klozet



Lavabo



Küvet



Duş  
Teknesi



Balkon



Teras



Süzgeç



Lineer  
Kanal




# UYGULAMA TESTLERİ

Sorunsuz yaşam alanları için;  
Sizde modüler rezervasyon sistemini tercih edin..

Birçok prestijli projede yapılan test ve çalışmalarda iyi vibre edilmiş betonda izolasyon uygulaması yapılmadan %90 olumlu sonuç alınmış ve kullanılabilir olduğunu kanıtlamıştır. Su geçirmezliğin iyileştirilmesi ve oluşabilecek sorunları minimize etmek için standartlara uyulmasını önemle tavsiye ederiz.

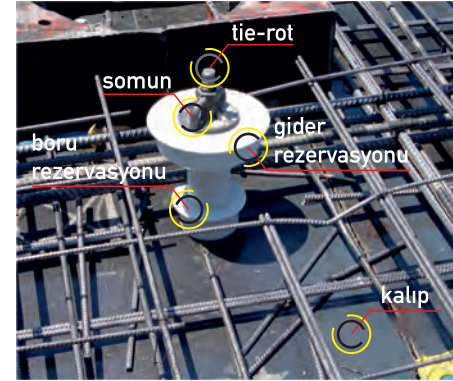

Gider (Kat Geçiş) rezervasyonu; uygulama ve sızdırmazlık testleri "KİPTAŞ" mühendisleri ile ortaklaşa yürütülen çalışma ile yapılmıştır.



## KURULUM NOTLARI

Konutlarda yaygın olarak ;

- Banyo süzgeci
  - Köşe balkon süzgeci
  - Klozet
  - Lavabo
  - Duş teknesi
  - Küvet
  - Teras
- ve boru rezervasyonun ihtiyaç duyulduğu her alanda sorunsuz kullanılmaktadır.



Boru rezervasyon elemanları duvar, zemin, tavan, yapısal destekler ve rezervasyonun ihtiyaç duyulan alanlar dahil olmak üzere, beton döküldükten sonra dairesel boru montaj boşluklarının oluşması için kullanılır.

### Kurulum Elemanları

- 1 - M14 Somun
- 2 - Tie-rot
- 3 - Tie-rot Somunu
- 4 - Kat geçiş rezervasyonu
- 5 - Rezervasyon Contası
- 6 - Gider Süzgeci Rezervasyonu
- 7 - Montaj Kapağı
- 8 - Gider Süzgeci
- 9 - Koku Fermatürü
- 10 - Paslanmaz Izgara

### Ön Hazırlık ve Montaj Aşamaları

Bakınız .... Sayfa 4  
Ürün detay ve montaj uygulamaları için animasyon cd'sini lütfen talep ediniz.

### Kurulum aşamaları


- 1 - R.Contası kat geçiş rezervasyonuna takılır.
- 2 - Gider Rezervasyonu kat geçiş rezervasyonu ile birleştirilir.
- 3 - Tie-rot Kalıba kaynatılan somuna sabitlenir.
- 4 - Beton zeminin yüksekliğine göre rezervasyonun boyu kesilerek ayarlanır.
- 5 - Modüler birleşik rezervasyonlar tie-rot montaj kapağı ile birlikte yerleştirilir.
- 6 - Son olarak tie-rot somunu takılarak sabitleme sağlanır.

### Uygulanabilirlik

Montajın uygulanması yalnızca 1 dakikadır.

# REZERVASYON MONTAJ DETAYLARI


Kat geçiş rezervasyonları iletken olmayan, yüksek darbeye dayanıklı polipropilen malzemeden üretilmiş, hafif ve montaj işçiliği son derece kolay yüksekliği ayarlanabilen modüler ürünlerdir.




Tünel kalıp sisteminde projede belirlenen noktalar M15 matkapla delinir.



Pullu somun kalıp sisteminin alt kısmına, delinen deliğin merkezine kaynakla sabitlenir. Bu işlem tünel kalıp sisteminde yalnızca bir kez yapılmaktadır.




Donatı demirlerinin döşenmesinin ardından Rezervasyon sistemine ait parçalar tie-rot yardımıyla kalıp sistemine sabitlemesi sağlanır. Devamında beton dökme işlemi gerçekleştirilerek sistem kullanıma hazır hale gelir.



Beton dökümü gerçekleşip kalıplarının sökülmesinin ardından gider tesisatı rezervasyonu hazırdır. Derhal montaj uygulaması yapılabilir.


## MODÜLER REZERVASYON SİSTEMLERİ




**KOD** 0101001100050  
**ÜRÜN ADI** KAT GEÇİŞ REZERVASYONU  
ALT PARÇA ø 50mm



**KOD** 0103001100250  
**ÜRÜN ADI** GİDER SÜZGEÇİ  
REZERVASYONU ø 50mm




**KOD** 0104001000010  
**ÜRÜN ADI** KORUMA KAPAĞI




**KOD** 0102001100100  
**ÜRÜN ADI** KAT GEÇİŞİ  
REZERVASYONU ø 100mm

# SİSTEM KARŞILAŞTIRMASI

Rezervasyon Adaptörü,  
TSE TS 275-1 EN 1329-1 normunda belirtilen  
pvc atıksu borularına ait ölçüler esas alınarak  
standartlara uygun ölçülendirme yapılmıştır.



SİSTEMLER	LAVABO-KÜVET-DUŞ	KLOZET	BALKON SÜZGEÇİ	YER SÜZGEÇİ
				
ÜRÜN VERİMLİLİĞİ			MODÜLER R.SİSTEMİ	KALIP REZERVASYON
Kıarak rezervasyon oluşturmak			Yok	Var
Kalıp ile rezervasyon oluşturmak			Yok	Var
Rezervasyonda çevre boşluğu doldurma			Yok	Var
İzolasyonda hasar görme			Yok	Var
Kırım enasında betonda çatlak oluşma riski			Yok	Var
*Sürme veya membran izolasyon uygulama ihtiyacı			Yok	Var
Karotla delik delme işlemi			Yok	Var
Betonarme kalınlığına göre boy ayarlanabilme			Var	Yok
Süzgeç ve gider malzemelerin yardımcı ürünlere ihtiyacı			Yok	Var
Rezervasyon çevre boşluğundan su sızma problemi			Yok	Var
Alt toplama montajı esnasında izolasyonun hasar görme riski			Yok	Var
Stok maliyeti			Yok	Var
Montaj Kolaylığı			Var	Yok
Estetik görüntü			Var	Yok
Düşük maliyet			Var	Yok
Sisteme müdahale kolaylığı			Var	Yok


\* ( iyi vibre edilmiş beton için geçerlidir. )



**KOD** 5107 A.C. Line  
**ÜRÜN ADI** 15x15 SIFON ÜST GÖVDE



**KOD** 5101 A.C. Line  
**ÜRÜN ADI** 10x10 SIFON ÜST GÖVDE



**KOD** 0120250103250  
**ÜRÜN ADI** TIE-ROT



**KOD** 0121000103251  
**ÜRÜN ADI** TIE-ROT SOMUN

# DUŞ SETLERİ

YENİ!



3  
FONKSİYON

mono  
FONKSİYON

SÜRGÜ  
DUŞ  
SİSTEMİ

DİRSEKLI  
DUŞ  
SİSTEMİ

60  
cm.

## ROBOT COSTA RICA

Ürün Kodu



4970.01150.CR.3

8

22 mm çapında paslanmaz çelik kromajlı "L" biçimli boru. Duş başlıkları orijinal ABS hammaddeden üretilmiştir. 250 mm tepe duşu ve 3 fonksiyonlu özel tasarım el duşu. Su tasarruf sistemi. Kireç kırıcı duş başlıkları. 1/2" - 1/2" 150-165cm, çift kenetli, paslanmaz çelik, EPDM hortumlu, kendinden contalı ve piring bağlantı uçlu spiral. Ergonomik kristal sabunluk. Plastikten üretilmiş özel montaj ayağı görevi de gören krom kaplama yönlendirici. Her armatüre uyan adaptör ve montaj elemanları. Düşük su basınçlarında mükemmel su akışı sağlar. %50'ye kadar su tasarrufu sağlar. Özel yönlendiricisi ile tepe duşu ve el duşu geçişleri çok kolaydır, sızdırma yapmaz. Montajı kolaydır.



3  
FONKSİYON

SÜRGÜ  
DUŞ  
SİSTEMİ

DİRSEKLI  
DUŞ  
SİSTEMİ

60  
cm.

## SÜRGÜLÜ COSTA RICA

Ürün Kodu



4970.01150.CS.2

20

Orijinal ABS hammaddeden üretilmiştir. Üç fonksiyonlu duş başlığıdır. Kireç kırıcı özelliği vardır. Spiral, 1/2" - 1/2" 150-165cm, çift kenetli, paslanmaz çelik, EPDM hortumlu, kendinden contalı ve piring bağlantı uçludur. Sürgü borusu 60 cm ve paslanmaz çeliktir. Kolay kullanımlı yükseklik ayarı mevcuttur. Her armatüre uyan adaptör ve montaj parçaları kutu içeriğinde bulunmaktadır. Düşük su basınçlarında mükemmel su akışı sunar. %50'ye kadar su tasarrufu sağlar.



mono  
FONKSİYON

DİRSEKLI  
DUŞ  
SİSTEMİ

## MAFSALLI COSTA RICA

Ürün Kodu



4970.01150.CM.1

28

Orijinal ABS hammaddeden üretilmiştir. Mono fonksiyonlu duş başlığıdır. Kireç kırıcı özelliği vardır. Spiral, 1/2" - 1/2" 150-165cm, çift kenetli, paslanmaz çelik, EPDM hortumlu, kendinden contalı ve piring bağlantı uçludur. Her armatüre uyan adaptör ve montaj parçaları kutu içeriğinde bulunmaktadır. Düşük su basınçlarında mükemmel su akışı sunar. %50'ye kadar su tasarrufu sağlar. Her armatüre uygundur. Montajı kolaydır.

# DUŞ SETLERİ

YENİ!



3  
FONKSİYON

mono  
FONKSİYON

SÜRGÜ  
DUŞ  
SİSTEMİ

DİRSEKLI  
DUŞ  
SİSTEMİ

60  
cm.

## ROBOT VIYANA

Ürün Kodu



4968.01150.VR.3

8

22 mm çapında paslanmaz çelik kromajlı "L" biçimli boru. Duş başlıkları orijinal ABS hammaddeden üretilmiştir. 250 mm tepe duşu ve 3 fonksiyonlu özel tasarım el duşu. Su tasarruf sistemi. Kireç kırıcı duş başlıkları. 1/2" - 1/2" 150-165cm, çift kenetli, paslanmaz çelik, EPDM hortumlu, kendinden contalı ve piriç bağlantı uçlu spiral. Ergonomik kristal sabunluk. Plastikten üretilmiş özel montaj ayağı görevi de gören krom kaplama yönlendirici. Her armatüre uyan adaptör ve montaj elemanları. Düşük su basınçlarında mükemmel su akışı sağlar. %50'ye kadar su tasarrufu sağlar. Özel yönlendiricisi ile tepe duşu ve el duşu geçişleri çok kolaydır, sızdırma yapmaz. Montajı kolaydır.



3  
FONKSİYON

SÜRGÜ  
DUŞ  
SİSTEMİ

DİRSEKLI  
DUŞ  
SİSTEMİ

60  
cm.

## SÜRGÜLÜ VIYANA

Ürün Kodu



4968.01150.VS.2

20

Orijinal ABS hammaddeden üretilmiştir. Üç fonksiyonlu duş başlığıdır. Kireç kırıcı özelliği vardır. Spiral, 1/2" - 1/2" 150-165cm, çift kenetli, paslanmaz çelik, EPDM hortumlu, kendinden contalı ve piriç bağlantı uçludur. Sürgü borusu 60 cm ve paslanmaz çeliktir. Kolay kullanımlı yükseklik ayarı mevcuttur. Her armatüre uyan adaptör ve montaj parçaları kutu içeriğinde bulunmaktadır. Düşük su basınçlarında mükemmel su akışı sunar. %50'ye kadar su tasarrufu sağlar.



mono  
FONKSİYON

DİRSEKLI  
DUŞ  
SİSTEMİ

## MAFSALLI VIYANA

Ürün Kodu



4968.01150.VM.1

28

Orijinal ABS hammaddeden üretilmiştir. Mono fonksiyon duş başlığıdır. Kireç kırıcı özelliği vardır. Spiral, 1/2" - 1/2" 150-165cm, çift kenetli, paslanmaz çelik, EPDM hortumlu, kendinden contalı ve piriç bağlantı uçludur. Her armatüre uyan adaptör ve montaj parçaları kutu içeriğinde bulunmaktadır. Düşük su basınçlarında mükemmel su akışı sunar. %50'ye kadar su tasarrufu sağlar. Her armatüre uygundur. Montajı kolaydır.

# DUŞ SETLERİ

**YENİ!**



**3**  
FONKSİYON

**mono**  
FONKSİYON

SÜRGÜ  
DUŞ  
SİSTEMİ

DİRSEKLI  
DUŞ  
SİSTEMİ

**60**  
cm.

## ROBOT NAPOLİ

Ürün Kodu



4967.01150.PR.3

8

22 mm çapında paslanmaz çelik kromajlı "L" biçimli boru. Duş başlıkları orijinal ABS hammaddeden üretilmiştir. 250 mm tepe duşu ve 3 fonksiyonlu özel tasarım el duşu. Su tasarruf sistemi. Kireç kırıcı duş başlıkları. 1/2" - 1/2" 150-165cm, çift kenetli, paslanmaz çelik, EPDM hortumlu, kendinden contalı ve piriç bağlantı uçlu spiral. Ergonomik kristal sabunluk. Plastikten üretilmiş özel montaj ayağı görevi de gören krom kaplama yönlendirici. Her armatüre uyan adaptör ve montaj elemanları. Düşük su basınçlarında mükemmel su akışı sağlar. %50'ye kadar su tasarrufu sağlar. Özel yönlendiricisi ile tepe duşu ve el duşu geçişleri çok kolaydır, sızdırma yapmaz. Montajı kolaydır.



**3**  
FONKSİYON

SÜRGÜ  
DUŞ  
SİSTEMİ

DİRSEKLI  
DUŞ  
SİSTEMİ

**60**  
cm.

## SÜRGÜLÜ NAPOLİ

Ürün Kodu



4967.01150.PS.2

20

Orijinal ABS hammaddeden üretilmiştir. Üç fonksiyonlu duş başlığıdır. Kireç kırıcı özelliği vardır. Spiral, 1/2" - 1/2" 150-165cm, çift kenetli, paslanmaz çelik, EPDM hortumlu, kendinden contalı ve piriç bağlantı uçludur. Sürgü borusu 60 cm ve paslanmaz çeliktir. Kolay kullanımlı yükseklik ayarı mevcuttur. Her armatüre uyan adaptör ve montaj parçaları kutu içeriğinde bulunmaktadır. Düşük su basınçlarında mükemmel su akışı sunar. %50'ye kadar su tasarrufu sağlar.



**mono**  
FONKSİYON

DİRSEKLI  
DUŞ  
SİSTEMİ

## MAFSALLI NAPOLİ

Ürün Kodu



4967.01150.PM.1

28

Orijinal ABS hammaddeden üretilmiştir. Mono fonksiyon duş başlığıdır. Kireç kırıcı özelliği vardır. Spiral, 1/2" - 1/2" 150-165cm, çift kenetli, paslanmaz çelik, EPDM hortumlu, kendinden contalı ve piriç bağlantı uçludur. Her armatüre uyan adaptör ve montaj parçaları kutu içeriğinde bulunmaktadır. Düşük su basınçlarında mükemmel su akışı sunar. %50'ye kadar su tasarrufu sağlar. Her armatüre uygundur. Montajı kolaydır.

# DUŞ SETLERİ

YENİ!



3  
FONKSİYON

mono  
FONKSİYON

SÜRGÜ  
DUŞ  
SİSTEMİ

DİRSEKLI  
DUŞ  
SİSTEMİ

60  
cm.

## ROBOT CUBA

Ürün Kodu



4969.01160.CR.3

1

22 mm çapında paslanmaz çelik kromajlı "L" biçimli boru. Duş başlıkları orijinal ABS hammaddeden üretilmiştir. 250 mm tepe duşu ve 3 fonksiyonlu özel tasarım el duşu. Su tasarruf sistemi. Kireç kırıcı duş başlıkları. 1/2" - 1/2" 150-165cm, çift kenetli, paslanmaz çelik, EPDM hortumlu, kendinden contalı ve piriç bağlantı uçlu spiral. Ergonomik kristal sabunluk. Plastikten üretilmiş özel montaj ayağı görevi de gören krom kaplama yönlendirici. Her armatüre uyan adaptör ve montaj elemanları. Düşük su basınçlarında mükemmel su akışı sağlar. %50'ye kadar su tasarrufu sağlar. Özel yönlendiricisi ile tepe duşu ve el duşu geçişleri çok kolaydır, sızdırma yapmaz. Montajı kolaydır.



3  
FONKSİYON

SÜRGÜ  
DUŞ  
SİSTEMİ

DİRSEKLI  
DUŞ  
SİSTEMİ

60  
cm.

## SÜRGÜLÜ CUBA

Ürün Kodu



4969.01160.CS.2

1

Orijinal ABS hammaddeden üretilmiştir. Üç fonksiyonlu duş başlığıdır. Kireç kırıcı özelliği vardır. Spiral, 1/2" - 1/2" 150-165cm, çift kenetli, paslanmaz çelik, EPDM hortumlu, kendinden contalı ve piriç bağlantı uçludur. Sürgü borusu 60 cm ve paslanmaz çeliktir. Kolay kullanımlı yükseklik ayarı mevcuttur. Her armatüre uyan adaptör ve montaj parçaları kutu içeriğinde bulunmaktadır. Düşük su basınçlarında mükemmel su akışı sunar. %50'ye kadar su tasarrufu sağlar.



mono  
FONKSİYON

DİRSEKLI  
DUŞ  
SİSTEMİ

## MAFSALLI CUBA

Ürün Kodu



4969.01160.CM.1

1

Orijinal ABS hammaddeden üretilmiştir. Mono fonksiyon duş başlığıdır. Kireç kırıcı özelliği vardır. Spiral, 1/2" - 1/2" 150-165cm, çift kenetli, paslanmaz çelik, EPDM hortumlu, kendinden contalı ve piriç bağlantı uçludur. Her armatüre uyan adaptör ve montaj parçaları kutu içeriğinde bulunmaktadır. Düşük su basınçlarında mükemmel su akışı sunar. %50'ye kadar su tasarrufu sağlar. Her armatüre uygundur. Montajı kolaydır.

# PANEL DUŞ SETLERİ

YENİ!



**PANEL DUŞ GÖKSU**

Ürün Kodu



4565.01150GP4

1

YENİ!



**PANEL DUŞ ARDA**

Ürün Kodu



4965.01150AP5

1



# PANEL DUŞ SETLERİ

YENİ!



PANEL DUŞ MERİÇ

Ürün Kodu



4965.01150MP1

1

YENİ!



PANEL DUŞ ILGAZ

Ürün Kodu



4965.01150IP6

1

YENİ!



**PANEL DUŞ ARAS**

Ürün Kodu



4965.01150AP3

1

YENİ!



**PANEL DUŞ CEYHAN**

Ürün Kodu



4965.01150CP2

1

# HAVUZ DUŞ PANELİ SETLERİ

YENİ!



HAVUZ DUŞ PANELİ ELA

Ürün Kodu



4964.01150HE.1

1

YENİ!



HAVUZ DUŞ PANELİ İŞİL

Ürün Kodu



4964.01150HI.2

1

# DRENAJ KANALLARI



• Plastik gövde



• Plastik gövde

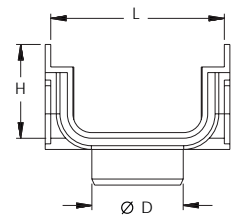
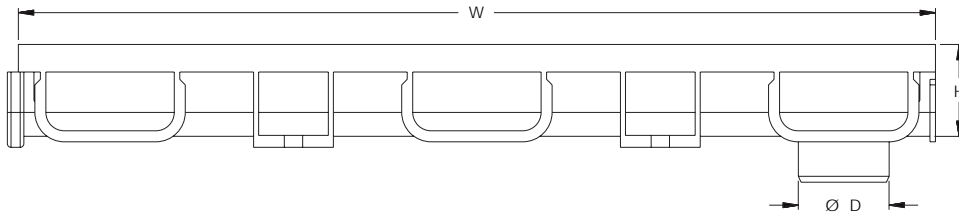
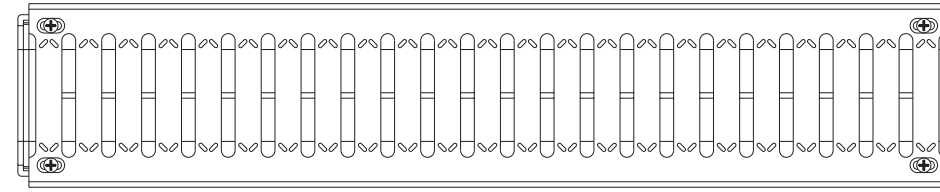
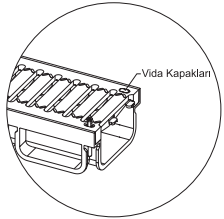
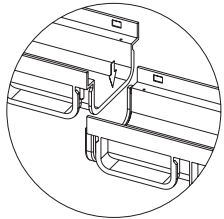
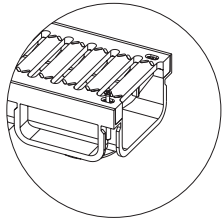


• Paslanmaz Izgara

**Siparişlerinizde ızgara deseni belirtiniz.**




• Plastik gövde



## KANAL OLUĞU 100x500 mm

Ürün Kodu	Ölçü	Yükseklik	
7010.05005Y.0.0	100x500 mm	50 mm	40
7011.05005A.0.0	100x500 mm A.Ç.	50 mm	32


## PLASTİK KANAL IZGARASI 100x500mm

Ürün Kodu	Ölçü	Yükseklik	
7110.050120.0.0	100x500 mm	-	40

## PASLANMAZ KANAL IZGARASI 100x500mm

Ürün Kodu	Ölçü	Kalite	Desen
2110.05012P.304.1	100x500 mm	S.S.304	Balık
2110.05012P.304.2	100x500 mm	S.S.304	Kare
2110.10012P.304.1	100x1000 mm	S.S.304	Balık
2110.10012P.304.2	100x1000 mm	S.S.304	Kare
2110.05012G.430.1	100x500 mm	Galvaniz	Kare
2110.05012G.430.2	100x1000 mm	Galvaniz	Kare

## KANAL TAPASI 100 mm

Ürün Kodu	Ölçü	Yükseklik	
7210.00050Y.0.0	80x63 mm	-	150

## IZGARA DESEN SEÇENEKLERİ



PLASTİK

- PP
- AISI 304
- AISI 430
- Galvaniz
- Sfero Döküm



BALIK

- AISI 304
- AISI 430
- Galvaniz



KARE

- AISI 304
- AISI 430
- Galvaniz



**YENİ!**

• Plastik gövde



• Plastik gövde



• Paslanmaz Izgara

Siparişlerinizde ızgara deseni belirtiniz.




• Plastik gövde

## KANAL OLUĞU 100x500 mm

Ürün Kodu	Ölçü	Yükseklik	
7010.05005Y.0.S	100x500 mm	50 mm	40
7011.05005A.0.S	100x500 mm A.Ç.	50 mm	32


## PLASTİK KANAL IZGARASI 100x500mm

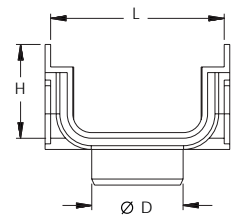
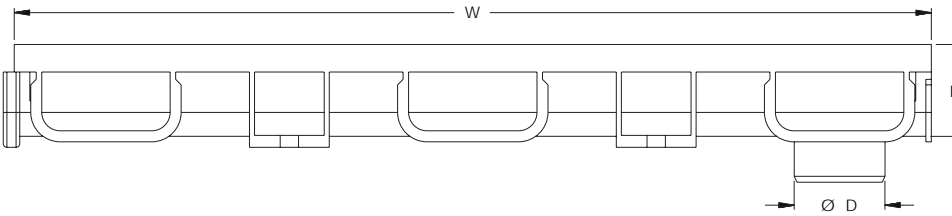
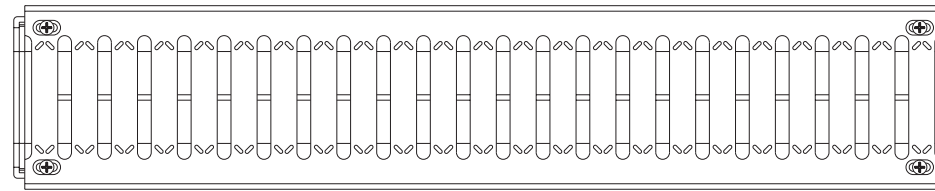
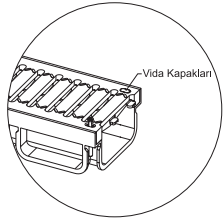
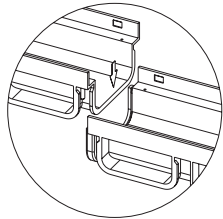
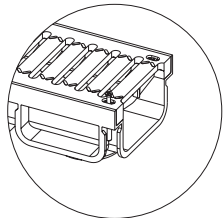
Ürün Kodu	Ölçü	Yükseklik	
7110.050120.0.S	100x500 mm	-	40

## PASLANMAZ KANAL IZGARASI 100x500mm

Ürün Kodu	Ölçü	Kalite	Desen
2110.05012P.304.1	100x500 mm	S.S.304	Balık
2110.05012P.304.2	100x500 mm	S.S.304	Kare
2110.10012P.304.1	100x1000 mm	S.S.304	Balık
2110.10012P.304.2	100x1000 mm	S.S.304	Kare
2110.05012G.430.1	100x500 mm	Galvaniz	Kare
2110.05012G.430.2	100x1000 mm	Galvaniz	Kare

## KANAL TAPASI 100 mm

Ürün Kodu	Ölçü	Yükseklik	
7210.00050Y.0.S	80x63 mm	-	150



## IZGARA DESEN SEÇENEKLERİ



PLASTİK

- PP
- AISI 304
- AISI 430
- Galvaniz
- Sfero Döküm



BALIK


- AISI 304
- AISI 430
- Galvaniz



KARE

- AISI 304
- AISI 430
- Galvaniz

# DRENAJ KANALLARI



• Polypropylene



• Polypropylene




• Paslanmaz

Siparişlerinizde ızgara deseni belirtiniz.



• Pik Döküm



7212.00070Y.0.0

7212.00070Y.0.0

7212.00070Y.0.0

• Polypropylene

## KANAL OLUĞU 130x500 mm

Ürün Kodu	Ölçü	Yükseklik	Çıkış	
7013.05008Y.0.0	130x500 mm	75 mm	-	40
7014.05008A.0.0	130x500 mm A.Ç.	75 mm	Ø 49.5 / 74.5	32

## PLASTİK KANAL IZGARASI 130x500mm

Ürün Kodu	Ölçü	Yükseklik	
7113.050200.0.0	130x500 mm	-	40

## PASLANMAZ KANAL IZGARASI 130x500mm

Ürün Kodu	Ölçü	Kalite	Desen
2113.05020P.304.1	130x500 mm	S.S.304	Balık
2113.05020P.304.2	130x500 mm	S.S.304	Kare
2113.05020P.304.4	130x500 mm	S.S.304	Standart
2113.05020P.304.5	130x500 mm	S.S.304	Yuvarlak
2113.10020P.304.1	130x1000 mm	S.S.304	Balık
2113.10020P.304.2	130x1000 mm	S.S.304	Kare
2113.10020P.304.4	130x1000 mm	S.S.304	Standart
2113.10020P.304.5	130x1000 mm	S.S.304	Yuvarlak
2113.05020P.430.4	130x500 mm	Galvaniz	Standart
2113.10021P.430.4	130x1000 mm	Galvaniz	Standart
2113.05020P.430.1	130x500 mm	Galvaniz	Yuvarlak

## PİK DÖKÜM KANAL IZGARASI 130x500mm

Ürün Kodu	Ölçü	Kalite	Desen
2113.05020D.000.4	130x500 mm	Pik Döküm	Standart

## KANAL TAPASI 130 mm

Ürün Kodu	Ölçü	Açıklama	
7212.00070Y.0.0	125x75 mm	Erkek tapa çıkışlı	150
7227.00070Y.0.0	125x75 mm	Dişi tapa	150
7228.00070Y.0.0	125x75 mm	Dişi tapa çıkışlı	150

# DRENAJ KANALLARI



• Polypropylene



• Polypropylene

**Siparişlerinizde ızgara deseni belirtiniz.**



7212.00070Y.0.0

7212.00070Y.0.0


7212.00070Y.0.0

• Polypropylene

## KANAL OLUĞU 130x500 mm

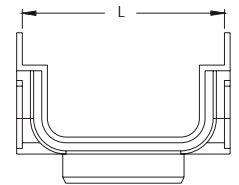
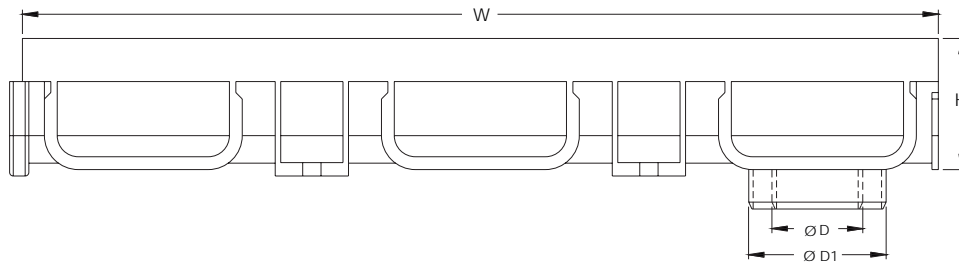
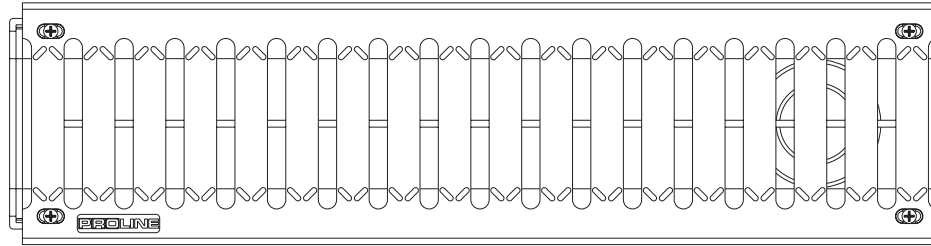
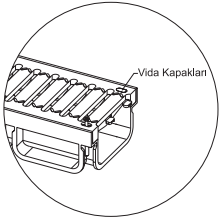
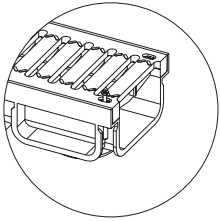
Ürün Kodu	Ölçü	Yükseklik	Çıkış	
7013.05008Y.0.S	130x500 mm	75 mm	-	40
7014.05008A.0.S	130x500 mm A.Ç.	75 mm	Ø 49.5 / 74.5	32

## PLASTİK KANAL IZGARASI 130x500mm

Ürün Kodu	Ölçü	Yükseklik	
7113.050200.0.S	130x500 mm	-	40


## KANAL TAPASI 130 mm

Ürün Kodu	Ölçü	Açıklama	
7212.00070Y.0.S	125x75 mm	Erkek tapa çıkışlı	150
7227.00070Y.0.S	125x75 mm	Dişi tapa	150
7228.00070Y.0.S	125x75 mm	Dişi tapa çıkışlı	150




ÜRÜN KODU	W	L	H	Ø D	Ø D1
7013.05008Y.0.0	500	125	75	-	-
7014.05008A.0.0	500	125	75	49.5	74.5

# DRENAJ KANALLARI




## KANAL OLUĞU 130x1000 mm

Ürün Kodu	Ölçü	Yükseklik	Çıkış	
7015.10010Y.0.0	130x1000 mm	100 mm	-	20
7016.10010A.0.0	130x1000mmA.Ç.	100 mm	Ø 49.5 / 74.5	16



• Polypropylene

## PLASTİK KANAL IZGARASI 130x500mm

Ürün Kodu	Ölçü	Yükseklik	
7113.050200.0.0	130x500 mm	-	40

• Polypropylene

**Siparişlerinizde ızgara deseni belirtiniz.**



7213.00100Y.0.0

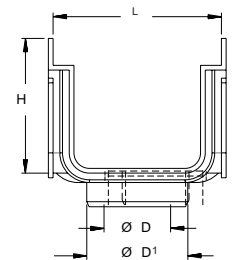
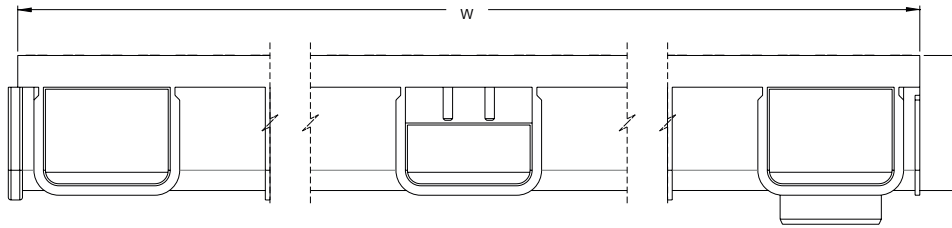
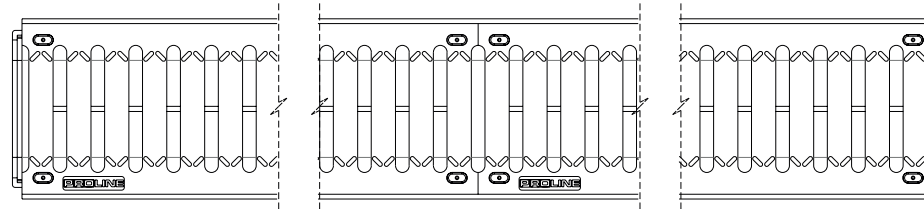
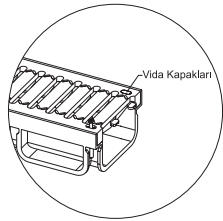
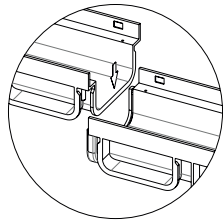
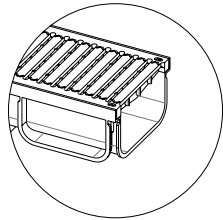
7230.00100Y.0.0

7231.00100Y.0.0

• Polypropylene

## KANAL TAPASI 130 mm

Ürün Kodu	Ölçü	Açıklama	
7213.00100Y.0.0	125x100 mm	Erkek tapa çıkışlı	150
7230.00100Y.0.0	125x100 mm	Dişi tapa	150
7231.00100Y.0.0	125x100 mm	Dişi tapa çıkışlı	150



## IZGARA DESEN SEÇENEKLERİ



**PLASTİK**

- PP
- AISI 304
- AISI 430
- Galvaniz
- Sfero Döküm



**BALIK**

- AISI 304
- AISI 430
- Galvaniz



**KARE**

- AISI 304
- AISI 430
- Galvaniz



**YUVARLAK**

- AISI 304
- AISI 430
- Galvaniz

ÜRÜN KODU	W	L	H	Ø D	Ø D1
7015.10010Y.0.0	1000	125	75	-	-
7016.10010A.0.0	1000	125	75	49.5	74.5



# DRENAJ KANALLARI




## KANAL OLUĞU 130x1000 mm

Ürün Kodu	Ölçü	Yükseklik	Çıkış	
7015.10010Y.0.S	130x1000 mm	100 mm	-	20
7016.10010A.0.S	130x1000mmA.Ç.	100 mm	Ø 49.5 / 74.5	16



• Polypropylene

## PLASTİK KANAL IZGARASI 130x500mm

Ürün Kodu	Ölçü	Yükseklik	
7113.050200.0.S	130x500 mm	-	40

• Polypropylene

Siparişlerinizde ızgara deseni belirtiniz.



7213.00100Y.0.0

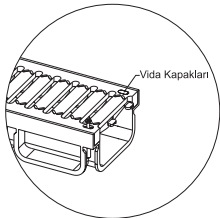
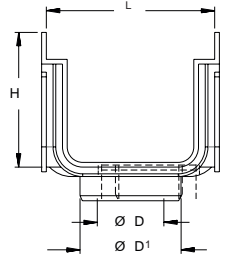
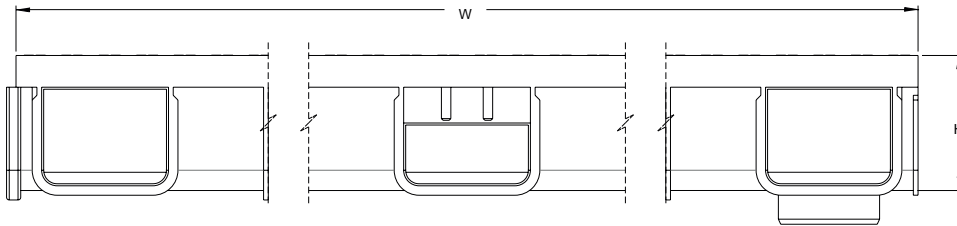
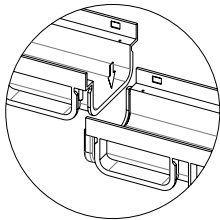
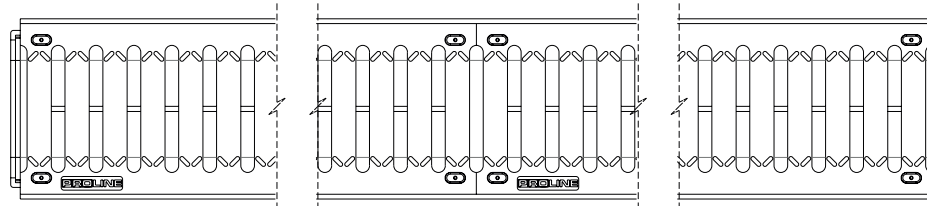
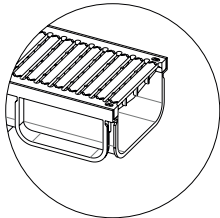
7230.00100Y.0.0

7231.00100Y.0.0

• Polypropylene

## KANAL TAPASI 130 mm

Ürün Kodu	Ölçü	Açıklama	
7213.00100Y.0.S	125x100 mm	Erkek tapa çıkışlı	150
7230.00100Y.0.S	125x100 mm	Dişi tapa	150
7231.00100Y.0.S	125x100 mm	Dişi tapa çıkışlı	150



Vida Kapakları

## IZGARA DESEN SEÇENEKLERİ



PLASTİK

- PP
- AISI 304
- AISI 430
- Galvaniz
- Sfero Döküm



BALIK

- AISI 304
- AISI 430
- Galvaniz



KARE

- AISI 304
- AISI 430
- Galvaniz



YUVARLAK

- AISI 304
- AISI 430
- Galvaniz

ÜRÜN KODU	W	L	H	Ø D	Ø D1
7015.10010Y.0.0	1000	125	75	-	-
7016.10010A.0.0	1000	125	75	49.5	74.5



# DRENAJ KANALLARI



## KANAL OLUĞU 200x500 mm

Ürün Kodu	Ölçü	Yükseklik	Çıkış	
7020.05013Y.0.0	200x500 mm	120 mm	-	20
7021.05013A.0.0	200x500 mm A.Ç.	120 mm	Ø 74.5 / 109.5	18



• Polypropylene

## PLASTİK KANAL IZGARASI 200x500 mm

Ürün Kodu	Ölçü	Yükseklik	
7120.050200.0.0	200x500 mm	-	20

Siparişlerinizde ızgara deseni belirtiniz.



• Polypropylene

## PASLANMAZ KANAL IZGARASI 200x500mm

Ürün Kodu	Ölçü	Kalite	Desen
2120.05021P304.2	200x500 mm	S.S.304	Kare
2120.05021P304.3	200x500 mm	S.S.304	Çizgi
2120.05021P304.4	200x500 mm	S.S.304	Standart
2120.05021P304.5	200x500 mm	S.S.304	Yuvarlak
2120.05021P430.4	200x500 mm	GALVANİZ	Standart

• Paslanmaz



• Pik Döküm

## PİK DÖKÜM KANAL IZGARASI 200x500mm

Ürün Kodu	Ölçü	Kalite	Desen
2120.05020D.000.4	200x500 mm	Pik Döküm	Standart

## KANAL TAPASI 200 mm

Ürün Kodu	Ölçü	Yükseklik	
7220.00120Y.0.0	200x500 mm	-	150



• Polypropylene

## IZGARA DESEN SEÇENEKLERİ



PLASTİK

- PP
- AISI 304
- AISI 430
- Galvaniz
- Sfero Döküm



KARE

- AISI 304
- AISI 430
- Galvaniz



YUVARLAK

- AISI 304
- AISI 430
- Galvaniz

ÜRÜN KODU	W	L	H	Ø D	Ø D1
7020.05013Y.0.0	500	200	120	-	-
7021.05013A.0.0	500	200	120	74.5	109.5




# DRENAJ KANALLARI



## KANAL OLUĞU 200x500 mm

Ürün Kodu	Ölçü	Yükseklik	Çıkış	
7020.05013Y.0.S	200x500 mm	120 mm	-	20
7021.05013A.0.S	200x500 mm A.Ç.	120 mm	Ø 74.5 / 109.5	18




• Polypropylene


• Polypropylene

Siparişlerinizde ızgara deseni belirtiniz.

## PLASTİK KANAL IZGARASI 200x500 mm

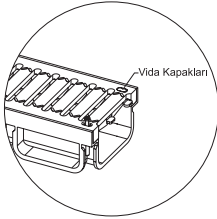
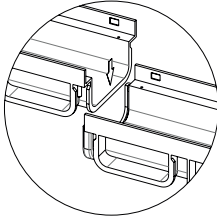
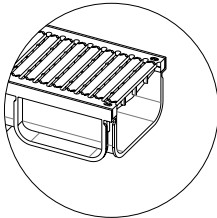
Ürün Kodu	Ölçü	Yükseklik	
7120.050200.0.S	200x500 mm	-	20

## KANAL TAPASI 200 mm

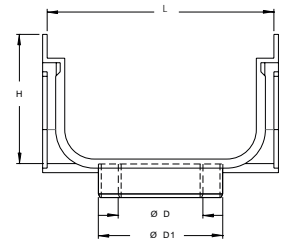
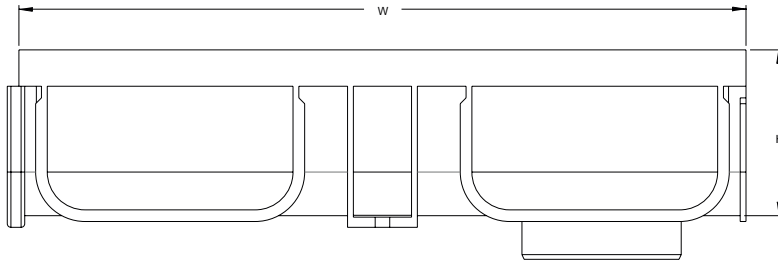
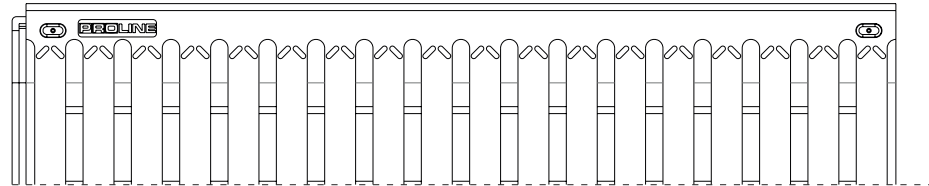
Ürün Kodu	Ölçü	Yükseklik	
7220.00120Y.0.S	200x500 mm	-	150



• Polypropylene



Vida Kapakları



## IZGARA DESEN SEÇENEKLERİ



PLASTİK

- PP
- AISI 304
- AISI 430
- Galvaniz
- Sfero Döküm



KARE

- AISI 304
- AISI 430
- Galvaniz




YUVARLAK

- AISI 304
- AISI 430
- Galvaniz

ÜRÜN KODU	W	L	H	Ø D	Ø D1
7020.05013Y.0.0	500	200	120	-	-
7021.05013A.0.0	500	200	120	74.5	109.5



# POLİMER KANALLAR



• Polimer



• Paslanmaz

Siparişlerinizde ızgara deseni belirtiniz.  
\* Alt Çıkışlar İsteğe Bağlıdır. Sipariş Esnasında Belirtiniz.  
\* Görseldeki ızgara birim fiyata dahil değildir.



• Polypropylene

## POLİMER KANAL 100x1000 mm

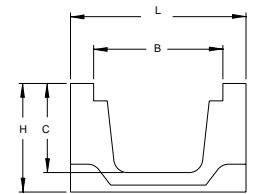
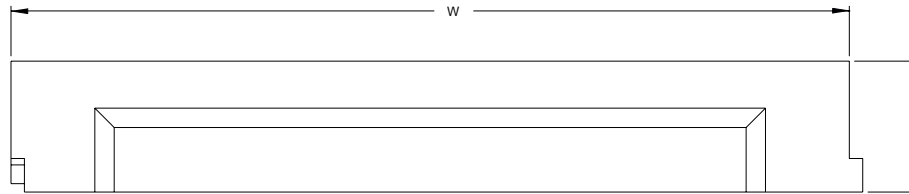
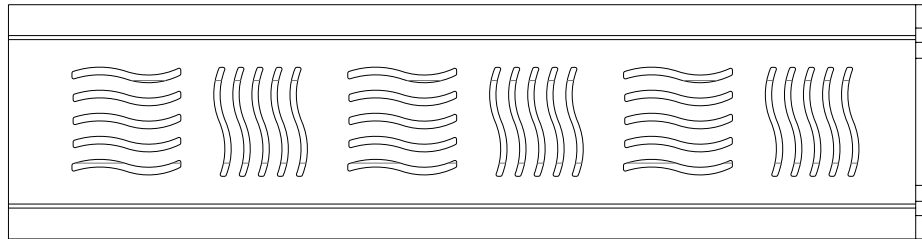
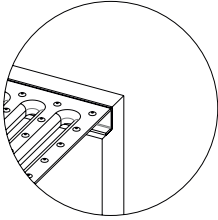
Ürün Kodu	Ölçü	Yükseklik	
2010.100K00.060.S	1000x1000 mm	60 mm	-
2010.100K00.080.S	1000x1000 mm	80 mm	-

## KANAL IZGARASI 100 mm


Ürün Kodu	Ölçü	Kalite	Desen
2110.05012P304.1	100x500 mm	S.S.304	Balık
2110.05012P304.2	100x500 mm	S.S.304	Kare
2110.10012P304.1	100x1000 mm	S.S.304	Balık
2110.10012P304.2	100x1000 mm	S.S.304	Kare
2110.05012G.430.1	100x500 mm	Galvaniz	Kare
2110.05012G.430.2	100x1000 mm	Galvaniz	Kare

## KANAL TAPASI 100 mm

Ürün Kodu	Ölçü	Yükseklik	
2010.000T00.060.S	100x60 mm	60 mm	-
2010.000T00.080.S	100x80 mm	80 mm	-




## IZGARA DESEN SEÇENEKLERİ



BALIK

• AISI 304  
• AISI 430  
• Galvaniz




KARE

• AISI 304  
• AISI 430  
• Galvaniz

ÜRÜN KODU	W	L	H	Ø D	Ø D1
7020.05013Y.0.0	500	200	120	-	-
7021.05013A.0.0	500	200	120	74.5	109.5



# POLİMER KANALLAR



• Polypropylene

• Polypropylene

Siparişlerinizde ızgara deseni belirtiniz.  
\* Alt Çıkışlar İsteğe Bağlıdır. Sipariş Esnasında Belirtiniz.  
\* Görseldeki ızgara birim fiyata dahil değildir.

## POLİMER KANAL 130x1000 mm

Ürün Kodu	Ölçü	Yükseklik	
2013.100K00.060.S	130x1000 mm	60 mm	-
2013.100K00.080.S	130x1000 mm	80 mm	-
2013.100K00.100.S	130x1000 mm	100 mm	-
2013.100K00.150.S	130x1000 mm	150 mm	-
2013.100K00.200.S	130x1000 mm	200 mm	-

## ÇITALI POLİMER KANAL 130x1000 mm

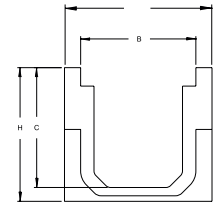
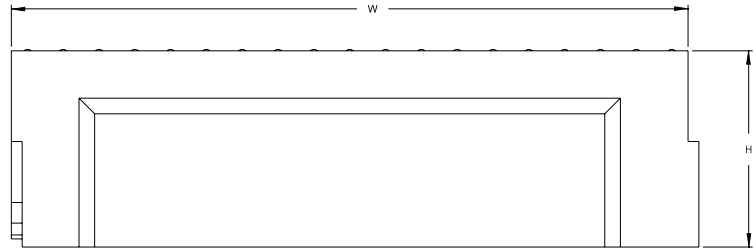
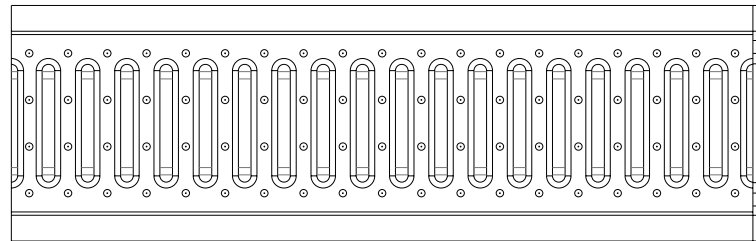
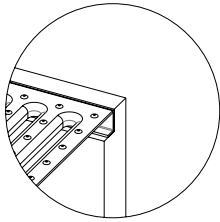
Ürün Kodu	Ölçü	Yükseklik	
2013.100K00.060.Ç	130x1000 mm	60 mm	-
2013.100K00.080.Ç	130x1000 mm	80 mm	-
2013.100K00.100.Ç	130x1000 mm	100 mm	-
2013.100K00.150.Ç	130x1000 mm	150 mm	-

## KANAL TAPASI 130 mm

Ürün Kodu	Ölçü	Yükseklik	
2013.000T00.060.S	130x60 mm	60 mm	-
2013.000T00.080.S	130x80 mm	80 mm	-
2013.000T00.100.S	130x100 mm	100 mm	-
2013.000T00.150.S	130x150 mm	150 mm	-
2013.000T00.200.S	130x200 mm	200 mm	-



• Polypropylene



## IZGARA DESEN SEÇENEKLERİ



PLASTİK

- PP
- AISI 304
- AISI 430
- Galvaniz
- Sfero Döküm



BALIK

- AISI 304
- AISI 430
- Galvaniz



KARE

- AISI 304
- AISI 430
- Galvaniz



YUVARLAK

- AISI 304
- AISI 430
- Galvaniz

ÜRÜN KODU	W	L	H	C	B
2013.100K00.060.S	1000	160	75	60	130
2013.100K00.080.S	1000	160	95	80	130
2013.100K00.100.S	1000	160	115	100	130
2013.100K00.150.S	1000	160	165	150	130
2013.100K00.200.S	1000	160	215	200	130



• Polypropylene

## PASLANMAZ IZGARA 130 mm

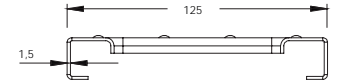
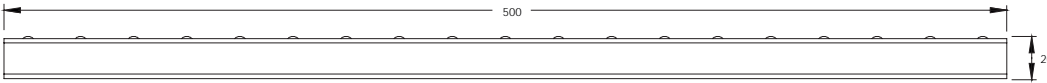
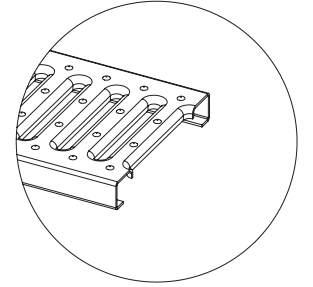
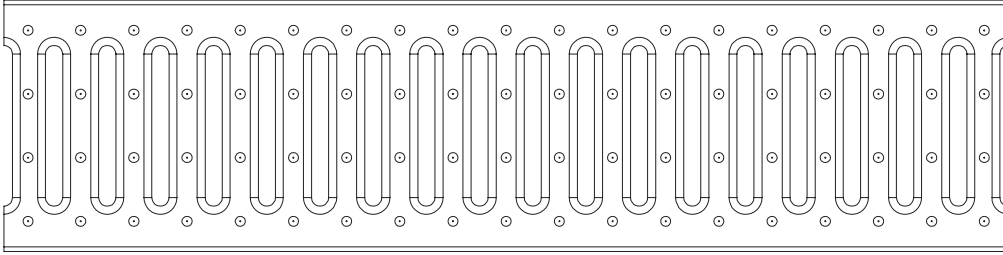
Ürün Kodu	Ölçü	Kalite	Desen
2113.05020P.304.1	130x500 mm	S.S.304	Balık
2113.05020P.304.2	130x500 mm	S.S.304	Kare
2113.05020P.304.4	130x500 mm	S.S.304	Standart
2113.05020P.304.5	130x500 mm	S.S.304	Yuvarlak
2113.10020P.304.1	130x1000 mm	S.S.304	Balık
2113.10020P.304.2	130x1000 mm	S.S.304	Kare
2113.10020P.304.4	130x1000 mm	S.S.304	Standart
2113.10020P.304.5	130x1000 mm	S.S.304	Yuvarlak
2113.05020P.430.4	130x500 mm	Galvaniz	Standart
2113.10021P.430.4	130x1000 mm	Galvaniz	Standart
2113.05020P.430.1	130x500 mm	Galvaniz	Yuvarlak

## PİK DÖKÜM 130 mm

Ürün Kodu	Ölçü	Kalite	Desen
2113.05020D.000.4	130x500 mm	Pik Döküm	Standart



• Polypropylene





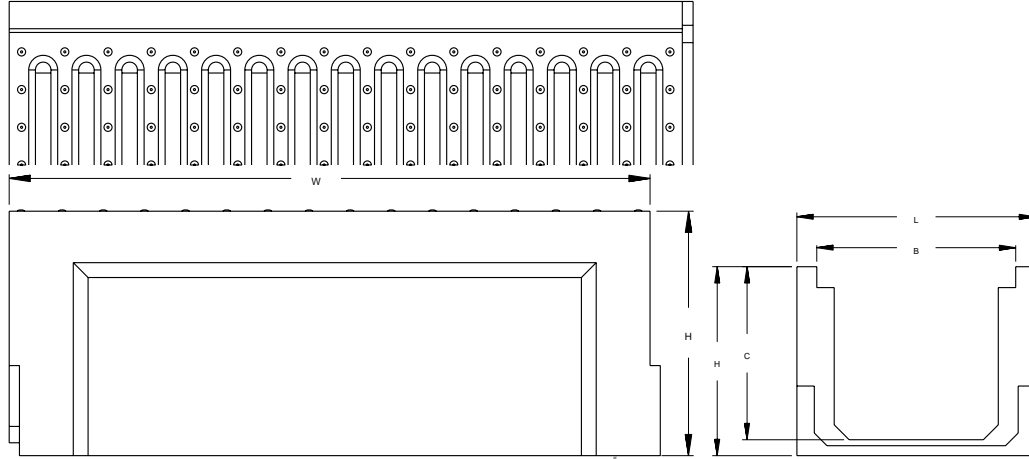
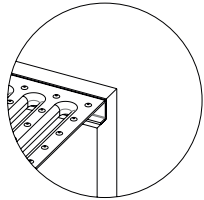
• Polypropylene

• Polypropylene

Siparişlerinizde ızgara deseni belirtiniz.  
\* Alt Çıkışlar İsteğe Bağlıdır. Sipariş Esnasında Belirtiniz.  
\* Görseldeki ızgara birim fiyata dahil değildir.



• Polypropylene



## IZGARA DESEN SEÇENEKLERİ



PLASTİK

- PP
- AISI 304
- AISI 430
- Galvaniz
- Sfero Döküm



BALIK

- AISI 304
- AISI 430
- Galvaniz



KARE

- AISI 304
- AISI 430
- Galvaniz



YUVARLAK

- AISI 304
- AISI 430
- Galvaniz

\* Alt Çıkışlar İsteğe Bağlıdır. Sipariş Esnasında Belirtiniz.  
\* Görseldeki ızgara birim fiyata dahil değildir.

ÜRÜN KODU	W	L	H	C	B
2020.100K00.060.S	1000	230	75	60	200
2020.100K00.080.S	1000	230	95	80	200
2020.100K00.100.S	1000	230	115	100	200
2020.100K00.150.S	1000	230	165	150	200
2020.100K00.200.S	1000	230	215	200	200
2020.100K00.250.S	1000	230	265	250	200



# IZGARALAR

## PASLANMAZ IZGARA 200 mm



Ürün Kodu	Ölçü	Kalite	Desen
-----------	------	--------	-------

2120.05021P.304.2	200x500 mm	S.S.304	Kare
2120.05021P.304.3	200x500 mm	S.S.304	Çizgi
2120.05021P.304.4	200x500 mm	S.S.304	Standart
2120.05021P.304.5	200x500 mm	S.S.304	Yuvarlak

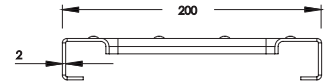
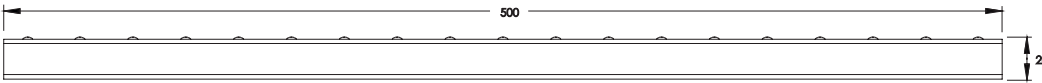
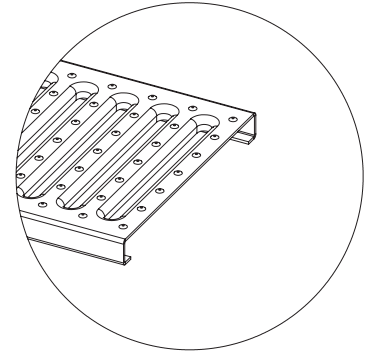
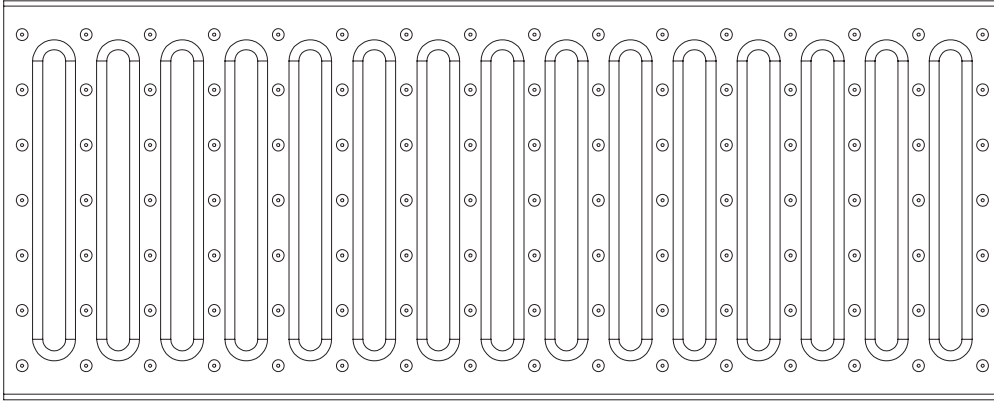
2120.05021P.430.4	200x500 mm	Galvaniz	Standart
-------------------	------------	----------	----------

## SFERO DÖKÜM IZGARA 200 mm



Ürün Kodu	Ölçü	Kalite	Desen
-----------	------	--------	-------

2120.05020D.000.4	200x500 mm	Pik Döküm	Standart
-------------------	------------	-----------	----------





# POLİMER KANALLAR



• Polypropylene

• Polypropylene

Siparişlerinizde ızgara deseni belirtiniz.  
\* Alt Çıkışlar İsteğe Bağlıdır. Sipariş Esnasında Belirtiniz.  
\* Görseldeki ızgara birim fiyata dahil değildir.

## ÇİTALİ POLİMER KANAL 300x1000 mm

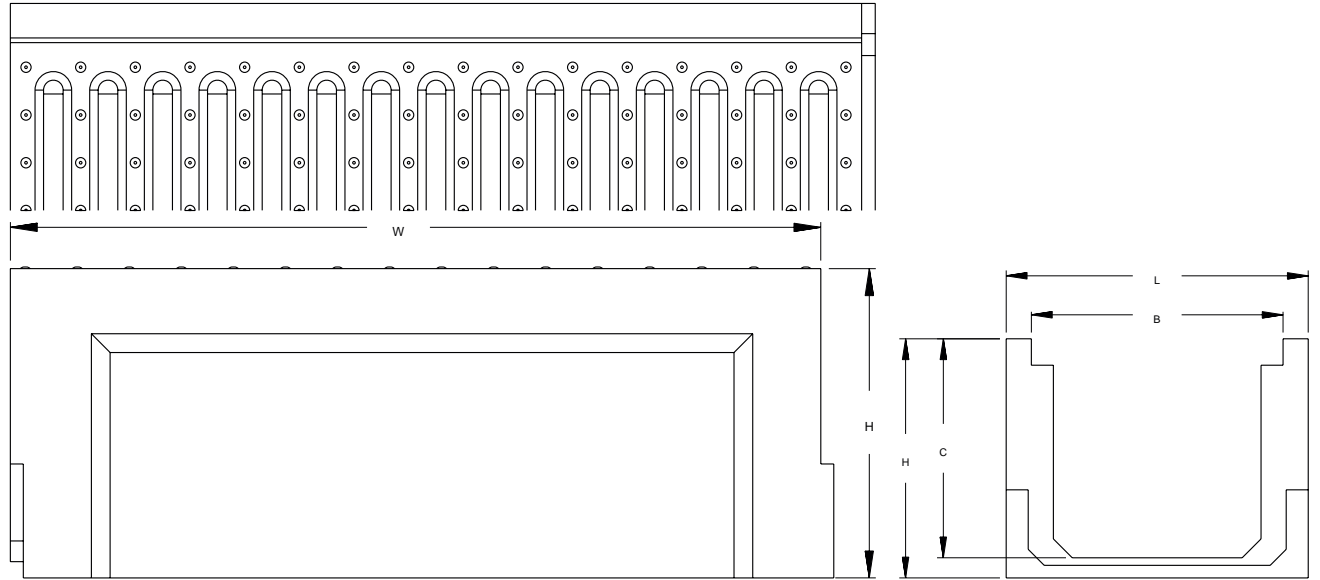
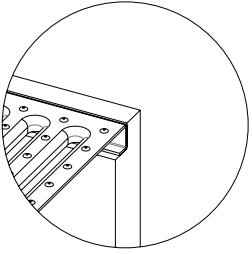
Ürün Kodu	Ölçü	Yükseklik	
2030.100K00.080.Ç	300x1000 mm	80 mm	-
2030.100K00.120.Ç	300x1000 mm	120 mm	-
2030.100K00.150.Ç	300x1000 mm	150 mm	-
2030.100K00.200.Ç	300x1000 mm	200 mm	-
2030.100K00.250.Ç	300x1000 mm	250 mm	-



• Polypropylene

## KANAL TAPASI 300 mm

Ürün Kodu	Ölçü	Yükseklik	
2030.000T00.080.S	300x80 mm	80 mm	-
2030.000T00.120.S	300x120 mm	120 mm	-
2030.000T00.150.S	300x150 mm	150 mm	-
2030.000T00.200.S	300x200 mm	200 mm	-
2030.000T00.250.S	300x250 mm	250 mm	-



ÜRÜN KODU	W	L	H	C	B
2020.100K00.080.S	1000	230	95	80	200
2020.100K00.100.S	1000	230	115	100	200
2020.100K00.150.S	1000	230	165	150	200
2020.100K00.200.S	1000	230	215	200	200
2020.100K00.250.S	1000	230	265	250	200

## IZGARA DESEN SEÇENEKLERİ



STANDART

• AISI 304  
• AISI 430  
• Galvaniz  
• Sfero Döküm



KARE

• AISI 304  
• AISI 430  
• Galvaniz



YUVARLAK

• AISI 304  
• AISI 430  
• Galvaniz

# IZGARALAR

## PASLANMAZ IZGARA 300 mm

Ürün Kodu	Ölçü	Kalite	Desen
-----------	------	--------	-------

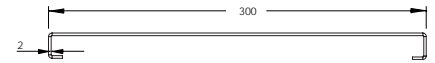
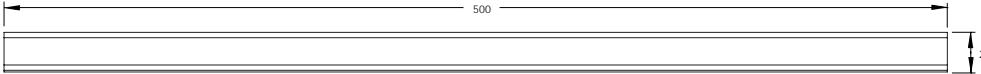
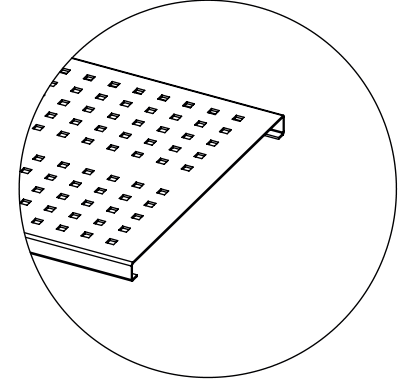

2130.05021P.304.4	300x500 mm	S.S.304	Kare
-------------------	------------	---------	------




## SFERO DÖKÜM 300 mm

Ürün Kodu	Ölçü	Kalite	Desen
-----------	------	--------	-------

2130.05020D.000.4	300x500 mm	Pik Döküm	Standart
-------------------	------------	-----------	----------





# OTOPARK SIFONLARI



- PİK döküm gövde
- PİK ızgara
- Koku tutucu


## A.Ç. 15x15


Ürün Kodu	Çıkış	Ölçü	
2215.15A070.065.P	Ø 70	15x15 cm	-



- PİK döküm gövde
- PİK ızgara
- Koku tutucu


## A.Ç. 20x20

Ürün Kodu	Çıkış	Ölçü	
2220.20A100.080.P	Ø 100	20x20 cm	-



- PİK döküm gövde
- PİK ızgara
- Koku tutucu

## A.Ç. 30x30

Ürün Kodu	Çıkış	Ölçü	
2220.30A100.070.P	Ø 100	20x20 cm	-



- Pollimer Gövde


## DAİRE MENHOL

Ürün Kodu	Açıklama	Ölçü	
2375.075000.4.2	Daire	Ø 75	-



- Pollimer Gövde


## KARE MENHOL

Ürün Kodu	Açıklama	Ölçü	
2350.050000.5.4	Kare	50x50 cm	-
2375.075000.5.2	Kare	75x75 cm	-



- PİK döküm gövde
- Paslanmaz ızgara
- Koku tutucu


## A.Ç. 200x500

Ürün Kodu	Çıkış	Ölçü	
2230.50A070.100.P	Ø 100	200x500 cm	-



- PİK döküm gövde
- Paslanmaz ızgara
- Koku tutucu

## A.Ç. 200x500

Ürün Kodu	Çıkış	Ölçü	
2230.50A070.100.D	Ø 100	200x500 cm	-

# OTOPARK SİFONLARI

## Detaylar

304 kalite paslanmaz çelik izgarası sayesinde şık ve kaliteli bir görünüme sahiptir. DN 50 Yan ve Alt çıkış – Pvc boru bağlantılarına uyumlu, sulu tip (36mm) koku önleyiciye sahiptir. Akış hızı 32 lt/dk'dır. Dış kimyasal etkilere dayanım çalışma sıcaklığı -30°+75° arasındadır. Izgarası 304 kalite paslanmaz çeliktir.

## Avantajlar

304 kalite paslanmaz çelik izgarası sayesinde şık ve kaliteli bir görünüme sahiptir. Duvar dibi uygulamalarda rahatlıkla uygulanabilir. Su tutuculu koku önleyici sayesinde tesisattan gelecek kötü kokuları önler. Yükseltme ayakları sayesinde şapın yüksekliğine göre ayarlama olanağı sağlar. Organik ve inorganik kimyasallara yüksek dayanım, çoğu asidik ve tuzlu su oksidasyonuna dayanıklıdır.

## Kullanım Alanları

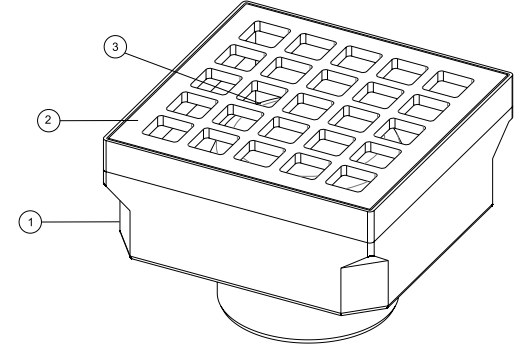
Genel kullanım banyo duşları, hastane ve otel duş alanları, soyunma odaları duş alanları vb.

## Özel Üretim

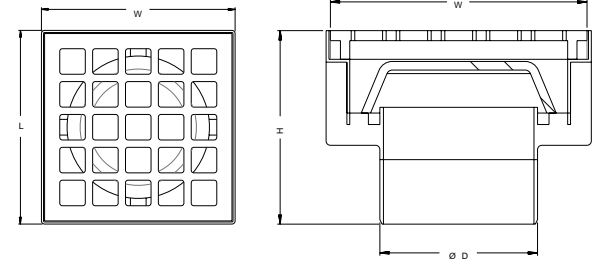
Izgara modeli olarak isteğinize göre altın, bronz gibi renkler de üretilmektedir.

## Uyarı

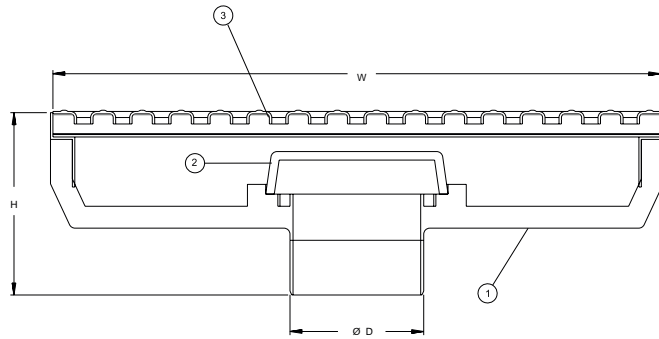
Yüksek yoğunluklu temizlik malzemelerinin uzun süreli kullanımı tavsiye edilmez.



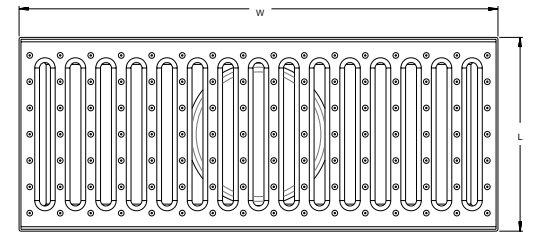
PARÇA NO	PARÇA AÇIKLAMASI	MALZEME	ADET
2215.1	Polimer Gövde	Polimer	1
2215.2	Metal Izgara	Sfero Döküm	1
2215.3	Koku Tutucu	Polimer	1



ÜRÜN KODU	W	L	H	Ø D
2215.15A070.065.P	144	144	115	74.5
2220.20A100.080.P	185	185	135	110
2230.30A100.070.P	304	304	139.5	100



PARÇA NO	PARÇA AÇIKLAMASI	MALZEME	ADET
2230.1	Polimer Gövde	Polimer	1
2230.2	Koku Tutucu	Polimer	1
2230.3	Metal Izgara	AISI 304 - Sfero Döküm	1



ÜRÜN KODU	W	L	H	Ø D
2230.50A070.100.P	504	204	150	110


# ÇAMUR SIFONU



- Ø 70 yan - alt çıkış
- Plastik gövde
- Plastik ızgara




## 20x20

Ürün Kodu	Çıkış	Ölçü	
1101.2020Y0.070.0	Ø 70	20x20	30

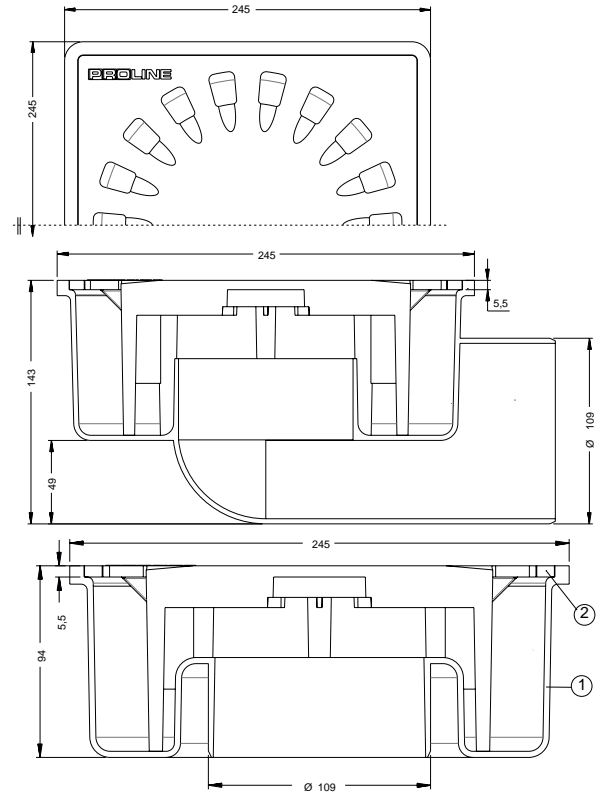
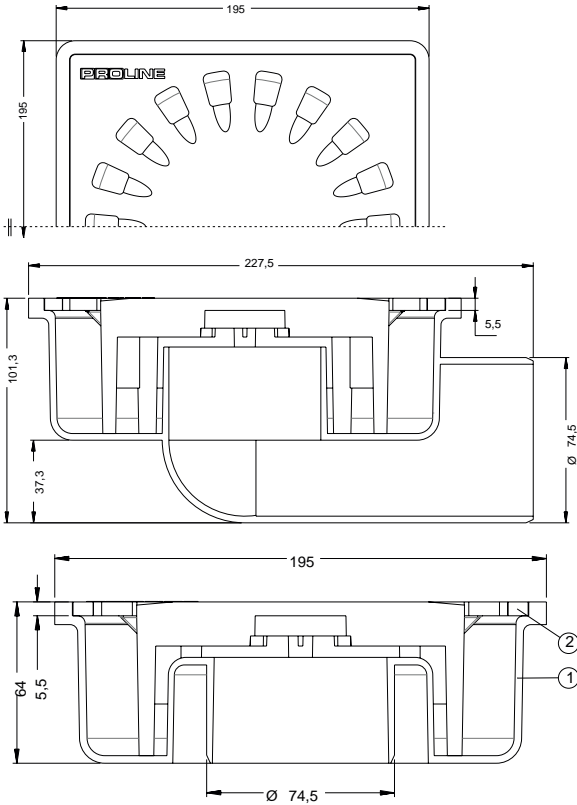
1101.2020A0.070.0	Ø 70	20x20	30
-------------------	------	-------	----

## 25x25

Ürün Kodu	Çıkış	Ölçü	
1101.2525Y0.100.0	Ø 100	25x25	20

1101.2525A0.100.0	Ø 100	25x25	20
-------------------	-------	-------	----

- Ø 100 yan - alt çıkış
- Plastik gövde
- Plastik ızgara





- Plastik çerçeve
- Plastik kapak


## KAPAK TAKIMI

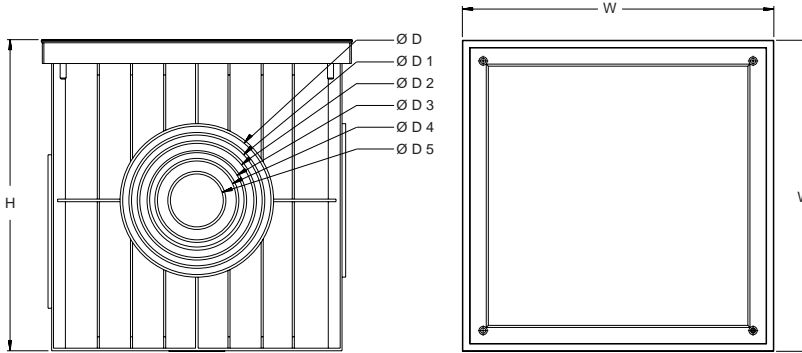
Ürün Kodu	Çıkış	Ölçü	
2601.222200.141.T	Takım	22x22 cm	1
2601.333300.142.T	Takım	33x33 cm	1
2601.393900.146.T	Takım	39x39 cm	1
2601.434300.143.T	Takım	43x43 cm	1
2601.454500.147.T	Takım	45x45 cm	1
2601.525200.145.T	Takım	52x52 cm	1
2601.585800.144.T	Takım	58x58 cm	1




- Plastik çerçeve
- Plastik kapak

## RÖGAR TAKIMI


Ürün Kodu	Çıkış	Ölçü	
2602.202000.020.T	Takım	20x20 cm	1
2602.303000.030.T	Takım	30x30 cm	1
2602.353500.035.T	Takım	35x35 cm	1
2602.404000.040.T	Takım	40x40 cm	1
2602.505000.050.T	Takım	50x50 cm	1
2602.555500.055.T	Takım	55x55 cm	1



ÜRÜN KODU	W	L	H	Ø D	Ø D1	Ø D2	Ø D3	Ø D4	Ø D5
2602.202000.020.T	200	19	200	-	-	110	91	76	51
2602.303000.030.T	300	23	300	143	126	101	92	76	51
2602.353500.035.T	350	25	350	200	163	125	101	76	51
2602.404000.040.T	400	25	400	250	200	160	127	102	57
2602.505000.050.T	500	29	460	320	250	200	160	125	101
2602.555500.055.T	550	37.5	520	-	-	320	250	200	161



## ÇEKVALF

Ürün Kodu	Çıkış	
2766.00100.00.1	Ø 110	12
2766.00125.00.1	Ø 125	12
2766.00160.00.1	Ø 160	8
2766.00200.00.1	Ø 200	6

# KÖRÜKLÜ SIFONLAR



**YENİ!**



## TELLİ KADA

Ürün Kodu

Çıkış



KD.1001.0110.B

Ø 110

24

## KÖRÜKLÜ LAV. SIFONU

Ürün Kodu

Çıkış

Ölçü



**SS 304**

LS.1001.0304.B

Ø 32

70 mm

100



**YENİ!**



## KÖRÜKLÜ LAV. SIFONU

Ürün Kodu

Çıkış

Ölçü



**SS 430**

LS.1001.0430.B

Ø 32

70 mm

100



**YENİ!**





## ETAJER

Ürün Kodu



AK.01.3901.P

12



## DİŞ FIRÇALIK

Ürün Kodu



AK.01.3904.P

10



## UZUN HAVLULUK

Ürün Kodu



AK.06.3914.P

15



## WC KAĞITLIK

Ürün Kodu



AK.04.3907.P

36



## SABUNLUK

Ürün Kodu



AK.01.3903.P

27



## YUVARLAK HAVLULUK

Ürün Kodu



AK.01.3917.P

15



## BORNOZ ASKILIĞI

Ürün Kodu



AK.08.3927.P

90



## WC KAPAKLI KAĞITLIK

Ürün Kodu



AK.05.3908.P

27

- Krom kaplama
- Zamak gövde

- SS 304 kalite paslanmaz kapak ve boru
- Kutu ambalaj





## ETAJER

Ürün Kodu



AK.11.3901.G

12



## DİŞ FIRÇALIK

Ürün Kodu



AK.13.3904.G

10



## UZUN HAVLULUK

Ürün Kodu



AK.16.3914.G

15



## WC KAĞITLIK

Ürün Kodu



AK.14.3907.G

36



## SABUNLUK

Ürün Kodu



AK.12.3903.G

27



## YUVARLAK HAVLULUK

Ürün Kodu



AK.17.3917.G

15



## BORNOZ ASKILIĞI

Ürün Kodu



AK.18.3927.G

90



## WC KAPAKLI KAĞITLIK

Ürün Kodu



AK.15.3908.G

27

- Krom kaplama
- Zamak gövde

- SS 304 kalite paslanmaz kapak ve boru
- Kutu ambalaj



## ETAJER

Ürün Kodu



AK.20.3401.P

9



## DİŞ FIRÇALIK

Ürün Kodu



AK.22.3404.P

25



## UZUN HAVLULUK

Ürün Kodu



AK.26.3414.P

15



## WC KAĞITLIK

Ürün Kodu



AK.23.3407.P

36



## TEKLİ ASKILIK

Ürün Kodu



AK.28.3426.P

135



## SABUNLUK

Ürün Kodu



AK.21.3403.P

30



## YUVARLAK HAVLULUK

Ürün Kodu



AK.27.3417.P

16



## BORNOZ ASKILIĞI

Ürün Kodu



AK.29.3427.P

50



## WC KAPAKLI KAĞITLIK

Ürün Kodu



AK.24.3408.P

23



## KAPAKLI KAĞIT HAVLULUK

Ürün Kodu



AK.25.3413.P

15



## ETAJER

Ürün Kodu



AK.31.3401.G

9



## DİŞ FIRÇALIK

Ürün Kodu



AK.33.3404.G

25



## UZUN HAVLULUK

Ürün Kodu



AK.37.3414.G

15



## WC KAĞITLIK

Ürün Kodu



AK.34.3407.G

36



## TEKLİ ASKILIK

Ürün Kodu



AK.39.3426.G

135



## SABUNLUK

Ürün Kodu



AK.32.3403.G

30



## YUVARLAK HAVLULUK

Ürün Kodu



AK.38.3417.G

16



## BORNOZ ASKILIĞI

Ürün Kodu



AK.40.3427.G

50



## WC KAPAKLI KAĞITLIK

Ürün Kodu



AK.35.3408.G

23



## KAPAKLI KAĞIT HAVLULUK

Ürün Kodu



AK.36.3413.G

15

# MARS SERİSİ



## ETAJER

Ürün Kodu



AK.61.3501.P

12



## DİŞ FIRÇALIK

Ürün Kodu



AK.62.3504.P

20



## UZUN HAVLULUK

Ürün Kodu



AK.65.3514.P

15



## WC KAĞITLIK

Ürün Kodu



AK.67.3507.P

20



## SABUNLUK

Ürün Kodu



AK.63.3503.P

16



## YUVARLAK HAVLULUK

Ürün Kodu



AK.64.3517.P

15



## BORNOZ ASKILIĞI

Ürün Kodu



AK.66.3527.P

50



## WC KAPAKLI KAĞITLIK

Ürün Kodu



AK.68.3508.P

20

- Krom kaplama
- Alüminyum gövde

- SS 430 kalite paslanmaz Rozet ve kapak
- Demir çubuk
- Blister Ambalaj



## ETAJER

Ürün Kodu



AK.74.3801.P

5



## DİŞ FIRÇALIK

Ürün Kodu



AK.76.3804.P

14



## UZUN HAVLULUK

Ürün Kodu



AK.80.3814.P

10



## WC KAĞITLIK

Ürün Kodu



AK.77.3807.P

24



## SABUNLUK

Ürün Kodu



AK.75.3803.P

16



## YUVARLAK HAVLULUK

Ürün Kodu



AK.79.3817.P

8



## BORNOZ ASKILIĞI

Ürün Kodu



AK.81.3827.P

50



## WC KAPAKLI KAĞITLIK

Ürün Kodu



AK.78.3808.P

8

- Krom kaplama
- Prinç gövde

- SS 304 kalite paslanmaz kapak , Rozet ve çubuk
- Kutu ambalaj

# NEPTÜN SERİSİ



## ETAJER

Ürün Kodu



AK.88.3301.P

5



## DİŞ FIRÇALIK

Ürün Kodu



AK.90.3304.P

14



## UZUN HAVLULUK

Ürün Kodu



AK.93.3314.P

10



## WC KAĞITLIK

Ürün Kodu



AK.91.3307.P

16



## SABUNLUK

Ürün Kodu



AK.89.3303.P

16



## YUVARLAK HAVLULUK

Ürün Kodu



AK.92.3317.P

8



## BORNOZ ASKILIĞI

Ürün Kodu



AK.94.3327.P

50



## TEKLİ BORNOZ ASKILIĞI

Ürün Kodu



AK.96.3326.P

50

- Krom kaplama
- Prinç gövde

- SS 304 kalite paslanmaz kapak , Rozet ve çubuk
- Kutu ambalaj

# NEPTÜN GOLD SERİSİ

**YENİ!**



## ETAJER

Ürün Kodu



AK.100.3301.G

5



## DİŞ FIRÇALIK

Ürün Kodu



AK.102.3304.G

14



## UZUN HAVLULUK

Ürün Kodu



AK.105.3314.G

10



## WC KAĞITLIK

Ürün Kodu



AK.103.3307.G

16

- Krom kaplama
- Prinç gövde



## SABUNLUK

Ürün Kodu



AK.101.3303.G

16



## YUVARLAK HAVLULUK

Ürün Kodu



AK.104.3317.G

8



## BORNOZ ASKILIĞI

Ürün Kodu



AK.106.3327.G

50



## TEKLİ BORNOZ ASKILIĞI

Ürün Kodu



AK.108.3326.G

50

- SS 304 kalite paslanmaz kapak , Rozet ve çubuk
- Kutu ambalaj

# NEPTÜN BLACK SERİSİ



## ETAJER

Ürün Kodu



AK.112.3301.B

5



## DİŞ FIRÇALIK

Ürün Kodu



AK.114.3304.B

14



## UZUN HAVLULUK

Ürün Kodu



AK.117.3314.B

10



## WC KAĞITLIK

Ürün Kodu



AK.115.3307.P

16



## SABUNLUK

Ürün Kodu



AK.113.3303.B

16



## YUVARLAK HAVLULUK

Ürün Kodu



AK.116.3317.B

8



## BORNOZ ASKILIĞI

Ürün Kodu



AK.118.3327.B

50



## TEKLİ BORNOZ ASKILIĞI

Ürün Kodu



AK.120.3326.B

50

- Black kaplama
- Prinç gövde

- SS 304 kalite paslanmaz kapak , Rozet ve çubuk
- Kutu ambalaj



# VESTA SERİSİ

YENİ!



## ETAJER

Ürün Kodu



AK.137.3101.P

5



## DİŞ FIRÇALIK

Ürün Kodu



AK.138.3104.P

14



## UZUN HAVLULUK

Ürün Kodu



AK.140.3114.P

10



## WC KAĞITLIK

Ürün Kodu



AK.142.3107.P

16



## SABUNLUK

Ürün Kodu



AK.139.3103.P

16



## YUVARLAK HAVLULUK

Ürün Kodu



AK.144.3117.P

8



## BORNOZ ASKILIĞI

Ürün Kodu



AK.141.3127.P

50



## WC KAPAKLI KAĞITLIK

Ürün Kodu



AK.143.3108.P

16

- Krom kaplama
- Prinç gövde

- SS 304 kalite paslanmaz kapak , Rozet ve çubuk
- Kutu ambalaj



## ETAJER

Ürün Kodu



AK.31.3601.P

16



## SABUNLUK

Ürün Kodu



AK.32.3603.P

25



## DİŞ FIRÇALIK

Ürün Kodu



AK.33.3604.P

25



## YUVARLAK HAVLULUK

Ürün Kodu



AK.42.3617.P

20



## UZUN HAVLULUK

Ürün Kodu

Uzunluk



AK.40.3614.P

40 cm

25

AK.41.3615.P

50 cm

25



## İKİLİ HAVLULUK

Ürün Kodu



AK.43.3618.P

15



## WC KAĞITLIK

Ürün Kodu



AK.34.3607.P

40



## WC KAPAKLI KAĞITLIK

Ürün Kodu



AK.35.3608.P

30

- Krom kaplama
- Prinç gövde

- SS 304 kalite paslanmaz kapak , Rozet ve çubuk
- Blister ambalaj



## KAĞIT HAVLULUK

Ürün Kodu



AK.38.3612.P

25



## KAPAKLI KAĞIT HAVLULUK

Ürün Kodu



AK.39.3613.P

15



## WC YEDEK BEKLETME

Ürün Kodu



AK.46.3641.P

10



## WC BEKLETMELİ KAĞITLIK

Ürün Kodu



AK.37.3610.P

10



## OVAL TEL SABUNLUK

Ürün Kodu



AK.36.3609.P

20



## BORNOZ ASKILIĞI ÇİFTLİ

Ürün Kodu



AK.44.3621.P

75



## SET ASKILIK DÖRTLÜ

Ürün Kodu



AK.45.3629.P

10



## ETAJER

Ürün Kodu



AK.48.3701.P

16



## BORNOZ ASKILIĞI

Ürün Kodu



AK.56.3727.P

75



## UZUN HAVLULUK

Ürün Kodu



AK.54.3714.P

25



## WC KAĞITLIK

Ürün Kodu



AK.51.3707.P

40



## AÇIK KAĞITLIK

Ürün Kodu



AK.53.3712.P

15

- Krom kaplama
- Zamak Gövde



## SABUNLUK

Ürün Kodu



AK.49.3703.P

25



## DİŞ FIRÇALIK

Ürün Kodu



AK.50.3704.P

25



## YUVARLAK HAVLULUK

Ürün Kodu



AK.55.3717.P

20



## WC KAPAKLI KAĞITLIK

Ürün Kodu




AK.52.3708.P

30

- SS 430 kalite paslanmaz kapak ve Rozet
- Demir Çubuk
- Blister ambalaj




## OVAL AYNA

Ürün Kodu	Ölçü	
AK.94.4002.A	55x75 cm	5




## DİKDÖRTGEN AYNA

Ürün Kodu	Ölçü	
AK.95.4102.A	55x75 cm	5




## LAVİ AYNA

Ürün Kodu	Ölçü	
AK.90.4202.A	40x50 cm	5




## MİRA AYNA

Ürün Kodu	Ölçü	
AK.91.4301.A	40x50 cm	5
AK.92.4302.A	40x60 cm	5
AK.93.4303.A	50x70 cm	5




## MAKYAJ AYNASI

Ürün Kodu	
AK.96.3001.A	20



## MAKYAJ AYNASI LEDLİ

Ürün Kodu	
AK.97.3002.A	20



- \* Mira Ayna 40x50 cm
- \* Etajer
- \* Yuvarlak Havluluk
- \* Açık Kağıtlık
- \* Diş Fırçalık
- \* Sabunluk

## VENÜS AYNA TAKIMI 5+1

Ürün Kodu

Ölçü



AK.220.3700.P


40x50 cm

6






## TEKLİ KÖŞE SÜNGERLİK

Ürün Kodu	Ölçü	
AK.60.6015.K	15x15 cm	1
AK.61.6018.K	18x18 cm	1




## TEKLİ OVAL SÜNGERLİK

Ürün Kodu	Ölçü	
AK.62.6519.K	19x19 cm	1




## İKİLİ KÖŞE SÜNGERLİK

Ürün Kodu	Ölçü	
AK.67.6115.K	15x15 cm	10
AK.61.6118.K	18x18 cm	10




## İKİLİ OVAL SÜNGERLİK

Ürün Kodu	Ölçü	
AK.69.6619.K	19x19 cm	10




## ÜÇLÜ KÖŞE SÜNGERLİK

Ürün Kodu	Ölçü	
AK.72.6215.K	15x15 cm	10
AK.73.6218.K	18x18 cm	10



## ÜÇLÜ OVAL SÜNGERLİK

Ürün Kodu	Ölçü	
AK.254.6719.K	19x19 cm	10



## KARE SABUNLUK

Ürün Kodu

Ölçü



AK.75.7501.K

12x9 cm

25



## A TİPİ SET ASKILIK

Ürün Kodu

Ölçü



AK.280.8002.A

2'li Set Askılık

50

AK.281.8003.A

3'lü Set Askılık

50

AK.281.8004.A

4'lü Set Askılık

40

AK.282.8005.A

5'li Set Askılık

50



## B TİPİ SET ASKILIK

Ürün Kodu

Ölçü



AK.285.8002.B

2'li Set Askılık

50

AK.286.8003.B

3'lü Set Askılık

50

AK.286.8004.B

4'lü Set Askılık

40

AK.287.8005.B

5'li Set Askılık


50








## LAMALI RAF HAVLULUK

Ürün Kodu	Çap	Ölçü	Kalite	
4949.3051S.304.00	Ø 19	50x29x12,5 cm	S.S. 304	12




## RAF HAVLULUK

Ürün Kodu	Çap	Ölçü	Kalite	
4949.3162S.304.00	Ø 19	50x20x13 cm	S.S. 304	20



## AÇILI DESTEKLİ RAF HAVLULUK

Ürün Kodu	Çap	Ölçü	Kalite	
4950.5019S.304.00	Ø 19	50x29x18,5 cm	S.S. 304	12



## DESTEKLİ RAF HAVLULUK

Ürün Kodu	Çap	Ölçü	Kalite	
4950.3162S.304.00	Ø 19	50x29x12 cm	S.S. 304	12



Parlak

## DİŞ FIRÇALIK

Ürün Kodu	Ölçü	Kalite	
4711.22.711.0	Ø 7x11 cm	S.S. 304	20



## SET ÜSTÜ / ASKILIKLI

Ürün Kodu	Ölçü	Kalite	
4711.17.718.0	Ø 7x17 cm	S.S. 304	20
4711.16.717.0	Askılı Ø 7x17 cm	S.S. 304	20



## ANKASTRE

Ürün Kodu	Çap	Ölçü	Kalite	
4716.0921S.304.00	Ø 9	21 cm	S.S. 304	20



Duvara  
Montaj

Plastik  
Pompa

Mat

Parlak

## KÖPÜKLÜ

Ürün Kodu	Kapasite	Ölçü	Kalite	
4711.09.100.M	1000 ml	22x7x13 cm	S.S. 304	20
4711.09.100.P	1000 ml	22x7x13 cm	S.S. 304	20



## KÜRE SET ÜSTÜ

Ürün Kodu	Ölçü	Kalite	
4711.19.916.0	Ø 9x15 cm	S.S. 304	20



## ANKASTRE KÖPÜKLÜ

Ürün Kodu	Çap	Ölçü	Kalite	
4716.0921S.304.01	Ø 9	21 cm	S.S. 304	20



Duvara  
Montaj

Plastik  
Pompa

Parlak

## SABUNLUK

Ürün Kodu	Kapasite	Ölçü	Kalite	
4711.02.050.P	500 ml	15x6x10 cm	S.S. 304	20
4711.06.100.P	1000 ml	22x6x13 cm	S.S. 304	20




Duvara  
Montaj

Plastik  
Pompa

Mat

## SABUNLUK

Ürün Kodu	Kapasite	Ölçü	Kalite	
4711.01.050.M	500 ml	15x6x10 cm	S.S. 304	20
4711.05.100.M	1000 ml	22x6x13 cm	S.S. 304	20



Duvara  
Montaj

Pirinç  
Pompa

Parlak

## SABUNLUK

Ürün Kodu	Kapasite	Ölçü	Kalite	
4711.04.050.P	500 ml	15x6x10 cm	S.S. 304	20
4711.08.100.P	1000 ml	22x6x13 cm	S.S. 304	20




Duvara  
Montaj

Pirinç  
Pompa

Mat

## SABUNLUK

Ürün Kodu	Kapasite	Ölçü	Kalite	
4711.03.050.M	500 ml	15x6x10 cm	S.S. 304	20
4711.07.100.M	1000 ml	22x6x13 cm	S.S. 304	20

## ÇÖP KOVALI KAĞITLIK 400'LÜK

Ürün Kodu	Ölçü	Kalite	
<b>OVAL S.S. 430</b>			
4546.2610S.430.00	100x26x12 cm	S.S. 430	1
<b>OVAL S.S. 304</b>			
4546.2610S.304.00	100x26x12 cm	S.S. 304	1
<b>DÜZ S.S. 430</b>			
4549.2610S.430.00	100x26x12 cm	S.S. 430	1
<b>DÜZ S.S. 304</b>			
4549.2610S.304.00	100x26x12 cm	S.S. 304	1



## SIVA ÜSTÜ KAĞITLIK

Ürün Kodu	Ölçü	Kalite	
<b>TEKLİ S.S. 430</b>			
4941.1616S.430.00	16x16 cm	S.S. 430	5
<b>TEKLİ S.S. 304</b>			
4941.1616S.304.00	16x16 cm	S.S. 304	5
<b>ÇİFTLİ S.S. 430</b>			
4942.3216S.430.00	32x16 cm	S.S. 430	5
<b>ÇİFTLİ S.S. 304</b>			
4942.3216S.304.00	32x16 cm	S.S. 304	5



• Tekli

• Çiftli

## SIVA ALTI KAĞITLIK

Ürün Kodu	Ölçü	Kalite	
<b>TEKLİ S.S. 430</b>			
4943.1616S.430.00	16x16 cm	S.S. 430	5
<b>TEKLİ S.S. 304</b>			
4943.1616S.304.00	16x16 cm	S.S. 304	5
<b>ÇİFTLİ S.S. 430</b>			
4944.3216S.430.00	32x16 cm	S.S. 430	5
<b>ÇİFTLİ S.S. 304</b>			
4944.3216S.304.00	32x16 cm	S.S. 304	5



• Tekli

• Çiftli

## Z KATLAMA KAĞIT HAVLULUK

Ürün Kodu	Ölçü	Kalite	
-----------	------	--------	---

### S.S. 430

4922.2026P.430.00	200'lük	19x27x10 cm	S.S. 430	20
4922.3226P.430.00	400'lük	27x35x10 cm	S.S. 430	20

### S.S. 304

4922.2026P.304.00	200'lük	19x27x10 cm	S.S. 304	20
4922.3226P.304.00	400'lük	27x35x10 cm	S.S. 304	20



## JUMBO WC KAĞIT VERİCİ

Ürün Kodu	Çap	Ölçü	Kalite	
-----------	-----	------	--------	---

### S.S. 430

4923.2712S.430.00	Ø 22	12 cm	S.S. 430	20
4923.2212S.430.00	Ø 27	12 cm	S.S. 430	20

### S.S. 304

4923.2712S.304.00	Ø 22	12 cm	S.S. 304	20
4923.2212S.304.00	Ø 27	12 cm	S.S. 304	20



## CİMRİ KAĞIT VERİCİ

Ürün Kodu	Ölçü	Kalite	
-----------	------	--------	---

### S.S. 304

4923.2013S.304.00	Ø 20x13 cm	S.S. 304	12
-------------------	------------	----------	----



## GÜLEN AĞIZ KAĞIT VERİCİ

Ürün Kodu	Ölçü	Kalite	
-----------	------	--------	---

### S.S. 430

4923.2739S.430.00	27x5x39 cm	S.S. 430	20
-------------------	------------	----------	----

### S.S. 304

4923.2739S.304.00	27x5x39 cm	S.S. 304	20
-------------------	------------	----------	----



# KAĞITLIKLAR



- ABS gövde
- Krom kaplama kapak



- ABS gövde
- ABS şeffaf ön kapak

## OTOMATİK PLASTİK

Ürün Kodu

Ölçü



### KROM

HD.01.4923.SK

27x22x36 cm

4

### ŞEFFAF MAVİ

HD.01.4923.SM

27x22x36 cm

4

## OTOMATİK PLASTİK

Ürün Kodu

Ölçü



HD.01.4923.SK

27x22x36 cm

4



- ABS gövde
- ABS şeffaf ön pencere

## FOTOSELLİ EL KURUTMA

Ürün Kodu

Ölçü



HD.05.4923.KR

57x33x50

4



- Şeffaf manuel

## Z KATLI DİSPANSER

Ürün Kodu

Ölçü

Kapasite



HD.10.4923.SM

-

200

12



## PLASTİK CİMRİ MİNİ KAĞITLIK

Ürün Kodu

Ölçü

Yüzey



HD.22.4923.SM

-

Şeffaf

12

# SABUNLUKLAR



• Beyaz



• Krom




• Beyaz



• Krom



## KÖPÜK VERİCİ

Ürün Kodu	Ölçü	Yüzey	Kapasite	
-----------	------	-------	----------	---


### BEYAZ

HD.40.4720.BY	-	Beyaz	700 ml.	24
---------------	---	-------	---------	----

### KROM

HD.41.4720.KR	-	Krom	700 ml.	24
---------------	---	------	---------	----

## KÖPÜK VERİCİ

Ürün Kodu	Ölçü	Yüzey	Kapasite	
-----------	------	-------	----------	---


### BEYAZ

HD.42.4718.BY	-	Beyaz	500 ml.	24
---------------	---	-------	---------	----

### KROM

HD.43.4718.KR	-	Krom	500 ml.	24
---------------	---	------	---------	----


## KÖPÜK VERİCİ

Ürün Kodu	Ölçü	Yüzey	Kapasite	
-----------	------	-------	----------	---

### ŞEFFAF


HD.38.4717.SM	-	Şeffaf	350 ml.	24
HD.39.4717.SM	-	Şeffaf	650 ml.	24

## İKİZ SIVI SABUNLUK

Ürün Kodu	Ölçü	Kapasite	
-----------	------	----------	---

HD.36.4719.SM	-	350 ml + 350 ml	12
---------------	---	-----------------	----

## SIVI SABUNLUK

Ürün Kodu	Ölçü	Yüzey	Kapasite	
-----------	------	-------	----------	---

### ŞEFFAF

HD.35.4716.SM	-	Şeffaf	500 ml.	24
HD.37.4716.SM	-	Şeffaf	1000 ml.	24

# MUSLUKLAR



## ÇAMAŞIR KÜRESEL MUSLUK

Ürün Kodu

Yüzey



**Krom**

TM.01.8100.12

Krom

200



## FİLTRELİ ARA MUSLUK

Ürün Kodu

Yüzey



**Krom**

TM.04.8103.12

Krom

200



## DEKORATİF KÜRESEL MUSLUK YILDIZ

Ürün Kodu

Yüzey



**Krom**

TM.03.8102.12

Krom

200



## DEKORATİF KÜRESEL MUSLUK ÇUBUK

Ürün Kodu



TM.02.8101.12

200



## ANKASTRE ARA KESME VALF YILDIZ

Ürün Kodu

Çap



TM.05.8104.12

Ø 25

20

TM.07.8104.12

Ø 20

20



## ANKASTRE ARA KESME VALF KARE

Ürün Kodu

Çap



TM.06.8104.12

Ø 25

20

TM.08.8104.12

Ø 20

20

YENİ!!

YENİ!!



# RADYATÖR AKSESUARLARI

## BORU KAPAMA ROZETİ TEKLİ

Ürün Kodu	Ölçü	Yüzey	
-----------	------	-------	---


### BEYAZ

2768.016.00.B	Ø 16 - Ø 17	16 cm	Beyaz	400
---------------	-------------	-------	-------	-----

### KROM

2768.016.00.K	Ø 16 - Ø 17	16 cm	Krom	400
---------------	-------------	-------	------	-----

## BORU KAPAMA ROZETİ ÇİFTLİ

Ürün Kodu	Ölçü	Yüzey	
-----------	------	-------	---


### BEYAZ

2768.017.00.B	Ø 16 - Ø 17	16 cm	Beyaz	300
---------------	-------------	-------	-------	-----

### KROM

2768.017.00.K	Ø 16 - Ø 17	16 cm	Krom	300
---------------	-------------	-------	------	-----

## HAVLUPAN ROZETİ

Ürün Kodu	Ölçü	Yüzey	
-----------	------	-------	---


### BEYAZ

2768.018.00.B	Ø 16 - Ø 17	5 cm	Beyaz	300
---------------	-------------	------	-------	-----

### KROM


2768.018.00.K	Ø 16 - Ø 17	5 cm	Krom	300
---------------	-------------	------	------	-----

## DUVAR GEÇİŞ KILIFI

Ürün Kodu	Ölçü	Yüzey	
-----------	------	-------	---

5201.00910.03.2	3/4	Gri	400
-----------------	-----	-----	-----

## PANEL MONTAJ AYAĞI

Ürün Kodu	Ölçü	Yüzey	
-----------	------	-------	---

2700.300.00.B	30 cm	Boyalı	50
2700.400.00.B	40 cm	Boyalı	50
2700.500.00.B	50 cm	Boyalı	40
2700.600.00.B	60 cm	Boyalı	50
2700.900.00.B	90 cm	Boyalı	50



• Beyaz



• Krom



• Beyaz



• Krom



• Beyaz



• Krom



# SERAMİK BORDÜRLER

10 MM




15 MM




23 MM




## PASLANMAZ BORDÜR

Ürün Kodu	Kalınlık	Boy	
<b>SS 304</b>			
PB.01.304P10	0.50 mm	244 cm	100
<b>SS 201</b>			
PB.19.201P10	0.50 mm	244 cm	100
<b>SS 430</b>			
PB.37.430P10	0.50 mm	244 cm	100

## PASLANMAZ BORDÜR

Ürün Kodu	Kalınlık	Boy	
<b>SS 304</b>			
PB.02.304P15	0.50 mm	244 cm	100
<b>SS 201</b>			
PB.20.201P15	0.50 mm	244 cm	100
<b>SS 430</b>			
PB.38.430P15	0.50 mm	244 cm	100

## PASLANMAZ BORDÜR

Ürün Kodu	Kalınlık	Boy	
<b>SS 304</b>			
PB.03.304P23	0.50 mm	244 cm	75
<b>SS 201</b>			
PB.21.201P23	0.50 mm	244 cm	75
<b>SS 430</b>			
PB.39.430P23	0.50 mm	244 cm	75

304 , 201 ve 430 kalite paslanmaz çelikten üretilmiştir. Zemin ve duvarda kullanıma uygundur. Seramiklere güzellik katan ve duvar ve zeminde genelde farklı renk ve farklı çeşit seramik geçişlerinde kullanılmaktadır. Üretici olmamızın bize verdiği avantaj ile sizlere sadece standart ölçülerde değil, projenize ve ürününüze uygun ürünlerde de üretim yapabilmekteyiz.

# SERAMİK BORDÜRLER

**30 MM**



**40 MM**



**50 MM**



## PASLANMAZ BORDÜR

Ürün Kodu	Kalınlık	Boy	
-----------	----------	-----	---

### SS 304

PB.04.304P30	0.50 mm	244 cm	55
--------------	---------	--------	----

### SS 201

PB.22.201P30	0.50 mm	244 cm	55
--------------	---------	--------	----

### SS 430

PB.40.430P30	0.50 mm	244 cm	55
--------------	---------	--------	----

## PASLANMAZ BORDÜR

Ürün Kodu	Kalınlık	Boy	
-----------	----------	-----	---

### SS 304

PB.05.304P40	0.50 mm	244 cm	40
--------------	---------	--------	----

### SS 201

PB.23.201P40	0.50 mm	244 cm	40
--------------	---------	--------	----

### SS 430

PB.41.430P40	0.50 mm	244 cm	40
--------------	---------	--------	----

## PASLANMAZ BORDÜR

Ürün Kodu	Kalınlık	Boy	
-----------	----------	-----	---

### SS 304

PB.06.304P50	0.50 mm	244 cm	30
--------------	---------	--------	----

### SS 201

PB.24.201P50	0.50 mm	244 cm	30
--------------	---------	--------	----

### SS 430

PB.42.430P50	0.50 mm	244 cm	30
--------------	---------	--------	----


304 , 201 ve 430 kalite paslanmaz çelikten üretilmiştir. Zemin ve duvarda kullanıma uygundur. Seramiklere güzellik katan ve duvar ve zeminde genelde farklı renk ve farklı çeşit seramik geçişlerinde kullanılmaktadır. Üretici olmamızın bize verdiği avantaj ile sizlere sadece standart ölçülerde değil, projenize ve ürününe uygun ürünlerde de üretim yapabilmekteyiz.

# SERAMİK BORDÜRLER


10 MM




15 MM



23 MM



## PASLANMAZ BORDÜR

Ürün Kodu	Kalınlık	Boy	
-----------	----------	-----	---

### SS 304

PB.07.304G.10	0.50 mm	244 cm	100
---------------	---------	--------	-----

### SS 201

PB.24.201G.10	0.50 mm	244 cm	100
---------------	---------	--------	-----

## PASLANMAZ BORDÜR

Ürün Kodu	Kalınlık	Boy	
-----------	----------	-----	---


### SS 304

PB.08.304G.15	0.50 mm	244 cm	100
---------------	---------	--------	-----

### SS 201

PB.26.201G.15	0.50 mm	244 cm	100
---------------	---------	--------	-----

## PASLANMAZ BORDÜR

Ürün Kodu	Kalınlık	Boy	
-----------	----------	-----	---

### SS 304

PB.09.304G.23	0.50 mm	244 cm	75
---------------	---------	--------	----

### SS 201

PB.27.201G.23	0.50 mm	244 cm	75
---------------	---------	--------	----


304 , 201 ve 430 kalite paslanmaz çelikten üretilmiştir. Zemin ve duvarda kullanıma uygundur. Seramiklere güzellik katan ve duvar ve zeminde genelde farklı renk ve farklı çeşit seramik geçişlerinde kullanılmaktadır. Üretici olmamızın bize verdiği avantaj ile sizlere sadece standart ölçülerde değil, projenize ve ürününüze uygun ürünlerde de üretim yapabilmekteyiz.

# SERAMİK BORDÜRLER

**30 MM**



**40 MM**



**50 MM**



## PASLANMAZ BORDÜR

Ürün Kodu	Kalınlık	Boy	
-----------	----------	-----	---

### SS 304

PB.10.304G.30	0.50 mm	244 cm	55
---------------	---------	--------	----

### SS 201

PB.28.201G.30	0.50 mm	244 cm	55
---------------	---------	--------	----

## PASLANMAZ BORDÜR

Ürün Kodu	Kalınlık	Boy	
-----------	----------	-----	---

### SS 304

PB.11.304G.40	0.50 mm	244 cm	40
---------------	---------	--------	----

### SS 201

PB.29.201G.40	0.50 mm	244 cm	40
---------------	---------	--------	----

## PASLANMAZ BORDÜR

Ürün Kodu	Kalınlık	Boy	
-----------	----------	-----	---

### SS 304

PB.12.304G.50	0.50 mm	244 cm	30
---------------	---------	--------	----

### SS 201

PB.30.201G.50	0.50 mm	244 cm	30
---------------	---------	--------	----

304 , 201 ve 430 kalite paslanmaz çelikten üretilmiştir. Zemin ve duvarda kullanıma uygundur. Seramiklere güzellik katan ve duvar ve zeminde genelde farklı renk ve farklı çeşit seramik geçişlerinde kullanılmaktadır. Üretici olmamızın bize verdiği avantaj ile sizlere sadece standart ölçülerde değil, projenize ve ürününe uygun ürünlerde de üretim yapabilmekteyiz.

# SERAMİK BORDÜRLER

10 MM



15 MM



23 MM



## PASLANMAZ BORDÜR

Ürün Kodu	Kalınlık	Boy	
-----------	----------	-----	---

### SS 304

PB.13.304B.10	0.50 mm	244 cm	100
---------------	---------	--------	-----

### SS 201

PB.31.201B.10	0.50 mm	244 cm	100
---------------	---------	--------	-----

## PASLANMAZ BORDÜR

Ürün Kodu	Kalınlık	Boy	
-----------	----------	-----	---


### SS 304

PB.14.304B.15	0.50 mm	244 cm	100
---------------	---------	--------	-----

### SS 201

PB.32.201B.15	0.50 mm	244 cm	100
---------------	---------	--------	-----

## PASLANMAZ BORDÜR

Ürün Kodu	Kalınlık	Boy	
-----------	----------	-----	---

### SS 304

PB.15.304B.23	0.50 mm	244 cm	75
---------------	---------	--------	----

### SS 201

PB.33.201B.23	0.50 mm	244 cm	75
---------------	---------	--------	----


304 , 201 ve 430 kalite paslanmaz çelikten üretilmiştir. Zemin ve duvarda kullanıma uygundur. Seramiklere güzellik katan ve duvar ve zeminde genelde farklı renk ve farklı çeşit seramik geçişlerinde kullanılmaktadır. Üretici olmamızın bize verdiği avantaj ile sizlere sadece standart ölçülerde değil, projenize ve ürününüze uygun ürünlerde de üretim yapabilmekteyiz.

# SERAMİK BORDÜRLER


**30 MM**



**40 MM**



**50 MM**



## PASLANMAZ BORDÜR

Ürün Kodu	Kalınlık	Boy	
-----------	----------	-----	---


### SS 304

PB.16.304B.30	0.50 mm	244 cm	55
---------------	---------	--------	----

### SS 201

PB.34.201B.30	0.50 mm	244 cm	55
---------------	---------	--------	----

## PASLANMAZ BORDÜR

Ürün Kodu	Kalınlık	Boy	
-----------	----------	-----	---


### SS 304

PB.17.304B.40	0.50 mm	244 cm	40
---------------	---------	--------	----

### SS 201

PB.35.201B.40	0.50 mm	244 cm	40
---------------	---------	--------	----

## PASLANMAZ BORDÜR

Ürün Kodu	Kalınlık	Boy	
-----------	----------	-----	---

### SS 304

PB.18.304B.50	0.50 mm	244 cm	30
---------------	---------	--------	----

### SS 201

PB.36.201B.50	0.50 mm	244 cm	30
---------------	---------	--------	----

304 , 201 ve 430 kalite paslanmaz çelikten üretilmiştir. Zemin ve duvarda kullanıma uygundur. Seramiklere güzellik katan ve duvar ve zeminde genelde farklı renk ve farklı çeşit seramik geçişlerinde kullanılmaktadır. Üretici olmamızın bize verdiği avantaj ile sizlere sadece standart ölçülerde değil, projenize ve ürününe uygun ürünlerde de üretim yapabilmekteyiz.

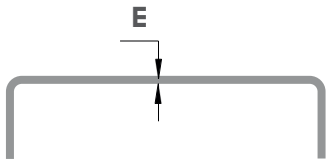
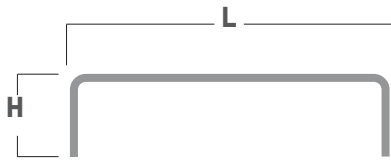
## Paslanmaz Seramik Bordürleri

304 ve 201 kalite paslanmaz çelikten üretilmiştir. Zemin ve duvarda kullanıma uygundur. Seramiklere güzellik katan ve duvar ve zeminde genelde farklı renk ve farklı çeşit seramik geçişlerinde kullanılmaktadır. Üretici olmamızın bize verdiği avantaj ile sizlere sadece standart ölçülerde değil, projenize ve ürününüze uygun ürünlerde de üretim yapabilmekteyiz.



### Stainless Ceramic Borders

304 & 201 quality stainless profiles. Suitable for use in floors and walls. The beauty of ceramic floor and wall and floor ceramics are commonly used in different colors and different kinds of transition. You have the advantage that gave us our producers not only in standard sizes, we are able to manufacture products in accordance with your project and your product.



ÜRÜN KODU	W	L	H	E
10P201	244	10	9	0.5
15P201	244	15	9	0.5
23P201	244	23	9	0.5
30P201	244	30	9	0.5
40P201	244	40	9	0.5
50P201	244	50	9	0.5



# SERAMİK BORDÜRLER

30 MM



## LİLA PASLANMAZ BORDÜR

Ürün Kodu Kalınlık Boy 

### SS 304

PB.46.304P.30 0.50 mm 244 cm 55

### SS 201

PB.43.201P.30 0.50 mm 244 cm 55

30 MM



## LİLA PASLANMAZ BORDÜR

Ürün Kodu Kalınlık Boy 


### SS 304

PB.47.304G.30 0.50 mm 244 cm 55

### SS 201

PB.44.201G.30 0.50 mm 244 cm 55

30 MM



## LİLA PASLANMAZ BORDÜR

Ürün Kodu Kalınlık Boy 

### SS 304

PB.48.304B.30 0.50 mm 244 cm 55

### SS 201

PB.45.201B.30 0.50 mm 244 cm 55

304 , 201 ve 430 kalite paslanmaz çelikten üretilmiştir. Zemin ve duvarda kullanıma uygundur. Seramiklere güzellik katan ve duvar ve zeminde genelde farklı renk ve farklı çeşit seramik geçişlerinde kullanılmaktadır. Üretici olmamızın bize verdiği avantaj ile sizlere sadece standart ölçülerde değil, projenize ve ürününe uygun ürünlerde de üretim yapabilmekteyiz.

# SERAMİK BORDÜRLER

10 MM



## AÇIK KARE

Ürün Kodu

Kalınlık

Boy



### SS 304

PB.81.304P10

0.50 mm

244 cm

60

### SS 201


PB.80.201P10

0.50 mm

244 cm

60

10 MM



## DİK KENAR BİTİM BORDÜR

Ürün Kodu

Kalınlık

Boy



### SS 304

PB.83.304P10

0.50 mm

244 cm

60

### SS 201


PB.82.201P10

0.50 mm

244 cm

60

12 MM



## AÇIK OVAL BORDÜR

Ürün Kodu

Kalınlık

Boy



### SS 304

PB.89.304P12

0.50 mm

244 cm

60

### SS 201

PB.88.201P12

0.50 mm

244 cm

60


304 , 201 ve 430 kalite paslanmaz çelikten üretilmiştir. Zemin ve duvarda kullanıma uygundur. Seramiklere güzellik katan ve duvar ve zeminde genelde farklı renk ve farklı çeşit seramik geçişlerinde kullanılmaktadır. Üretici olmamızın bize verdiği avantaj ile sizlere sadece standart ölçülerde değil, projenize ve ürününüze uygun ürünlerde de üretim yapabilmekteyiz.

# SERAMİK BORDÜRLER

10 MM



10 MM



## İÇ KÖŞE BORDÜR

Ürün Kodu	Kalınlık	Boy	
-----------	----------	-----	---

### SS 304

PB.85.304P:10	0.50 mm	244 cm	60
---------------	---------	--------	----

### SS 201

PB.84.201P:10	0.50 mm	244 cm	60
---------------	---------	--------	----

## ÇİFT KÖŞE BORDÜR

Ürün Kodu	Kalınlık	Boy	
-----------	----------	-----	---

### SS 304

PB.87.304P:10	0.50 mm	244 cm	30
---------------	---------	--------	----

### SS 201

PB.86.201P:10	0.50 mm	244 cm	30
---------------	---------	--------	----

304 , 201 ve 430 kalite paslanmaz çelikten üretilmiştir. Zemin ve duvarda kullanıma uygundur. Seramiklere güzellik katan ve duvar ve zeminde genelde farklı renk ve farklı çeşit seramik geçişlerinde kullanılmaktadır. Üretici olmamızın bize verdiği avantaj ile sizlere sadece standart ölçülerde değil, projenize ve ürününüze uygun ürünlerde de üretim yapabilmekteyiz.



ŞAHESER  
GRUP

📍 Zafer Mahallesi Haramidere Yolu Caddesi  
Sembol İstanbul Kapı No: 28-C Daire : 410  
Esenyurt / İSTANBUL

☎ 0212 806 42 81

✉ [info@sahesergrup.com](mailto:info@sahesergrup.com)